

หนังสือชี้ชวนสรุปข้อมูลสำคัญ



บริษัทหลักทรัพย์จัดการกองทุน
กรุงไทย จำกัด (มหาชน)
การเข้าร่วมการต่อต้านการทุจริต :
ได้รับการรับรอง CAC

กองทุนเปิดเคแธม เวิลด์ โกลด์ แอนด์ เพรเชียส เอคควิตี้
KTAM World Gold and Precious Equity Fund : KT-PRECIOUS

กองทุนตราสารทุน
กองทุนรวมฟีดเดอร์ Feeder Fund
กองทุนรวมหมวดอุตสาหกรรม (Sector Fund)
กองทุนรวมที่เน้นลงทุนแบบมีความเสี่ยงต่างประเทศ

กองทุนนี้มีการลงทุนกระจุกตัวในกลุ่มอุตสาหกรรมประกอบธุรกิจที่เกี่ยวข้องกับ ทองคำและโลหะมีค่า จึงมี
ความเสี่ยงที่ผู้ลงทุนอาจสูญเสียเงินลงทุนจำนวนมาก



คุณกำลังจะลงทุนอะไร ?



กองทุนรวมนี้เหมาะกับใคร?



คุณต้องระวังอะไรเป็นพิเศษ?



สัดส่วนของประเภททรัพย์สินที่ลงทุน



ค่าธรรมเนียม



ผลการดำเนินงาน



ข้อมูลอื่นๆ

การลงทุนในกองทุนรวมไม่ใช่การฝากเงิน



คุณกำลังจะลงทุนอะไร?

▪ ทรัพย์สินที่กองทุนรวมลงทุน

กองทุนรวมหมวดอุตสาหกรรมที่มุ่งลงทุนโดยเฉพาะเจาะจงในกลุ่มอุตสาหกรรมการประกอบธุรกิจที่เกี่ยวข้องกับทองคำและโลหะมีค่า โดยเน้นลงทุนในหน่วยลงทุนของกองทุน Franklin Gold and Precious Metals Fund (กองทุนรวมหลัก) เพียงกองทุนเดียว โดยปกติกองทุนจะไม่ใช้เครื่องมือป้องกันความเสี่ยงด้านอัตราแลกเปลี่ยนเงินตราต่างประเทศ แต่ในอนาคตกองทุนอาจพิจารณาลงทุนในหรือมีไว้ซึ่งสัญญาซื้อขายล่วงหน้า (Derivatives) ที่มีตัวแปรเป็นอัตราแลกเปลี่ยนเงินโดยมีวัตถุประสงค์เพื่อป้องกันความเสี่ยงตามหลักเกณฑ์ที่คณะกรรมการ ก.ล.ต. และ/หรือสำนักงานคณะกรรมการ ก.ล.ต. ประกาศกำหนด โดยขึ้นอยู่กับดุลยพินิจของผู้จัดการกองทุนตามความเหมาะสมกับสถานการณ์ในแต่ละขณะ

▪ นโยบายการลงทุนของกองทุนหลัก

กองทุนมีนโยบายที่จะสร้างผลตอบแทนระยะยาวจากการเติบโตของเงินลงทุนตามศักยภาพการลงทุนในหุ้นของบริษัททั่วโลกที่ดำเนินธุรกิจที่เกี่ยวข้องกับทรัพยากรธรรมชาติที่เป็นทองคำและโลหะมีค่า เช่น แพลตตินัม แพลเลเดียม และ เงิน เป็นต้น

▪ คุณสามารถศึกษาข้อมูลกองทุนหลักได้จาก <http://www.franklintempleton.com.sg>

▪ กองทุนมีกลยุทธ์การลงทุน กองทุนเปิดเคแอม เวิลด์ โกลด์ แอนด์ เพรเซียส เมทัลส์ มุ่งหวังให้ผลประกอบการเคลื่อนไหวตามกองทุนหลัก (Passive Management) ส่วนกองทุน Franklin Gold and Precious Metals Fund มุ่งหวังให้ผลประกอบการสูงกว่าดัชนีชี้วัด (Active Management)



กองทุนรวมนี้เหมาะกับใคร?

- ผู้ลงทุนยอมรับความเสี่ยงจากการลงทุนในหลักทรัพย์ประเภทหน่วยลงทุนของกองทุนรวมต่างประเทศ รวมถึงความเสี่ยงด้านอัตราแลกเปลี่ยนเงินตราต่างประเทศ
- ผู้ลงทุนที่สามารถรับความผันผวนของราคาหุ้นที่กองทุนรวมไปลงทุน ซึ่งอาจจะปรับตัวเพิ่มสูงขึ้น หรือลดลงต่ำกว่ามูลค่าที่ลงทุนและทำให้ขาดทุนได้
- ผู้ที่สามารถลงทุนในระยะกลางถึงระยะยาว โดยคาดหวังผลตอบแทนในระยะยาวที่ดีกว่าการลงทุนในตราสารหนี้ทั่วไป
- ผู้ลงทุนที่ต้องการกระจายการลงทุน ไปยังหุ้นของบริษัททั่วโลกที่ดำเนินธุรกิจที่เกี่ยวข้องกับทรัพยากรธรรมชาติที่เป็นทองคำและโลหะมีค่า

กองทุนรวมนี้ไม่เหมาะกับใคร

- ผู้ลงทุนที่เน้นการได้รับผลตอบแทนในจำนวนเงินที่แน่นอน หรือรักษาเงินต้นให้อยู่ครบ

ทำอย่างไรหากยังไม่เข้าใจนโยบาย และความเสี่ยงของกองทุนนี้

- อ่านหนังสือชี้ชวนฉบับเต็ม หรือสอบถามผู้สนับสนุนการขายและบริษัทจัดการ
- อย่าลงทุนหากไม่เข้าใจลักษณะและความเสี่ยงของกองทุนรวมนี้ดีพอ



คุณต้องระวังอะไรเป็นพิเศษ?

คำเตือนที่สำคัญ

- โดยปกติกองทุนเปิดเคแธม เวิลด์ โกลด์ แอนด์ เพรเซียส เอคควิตี้ และกองทุน Franklin Gold and Precious Metals Fund จะไม่ใช่เครื่องมือป้องกันความเสี่ยงด้านอัตราแลกเปลี่ยนเงินตราต่างประเทศ จึงอาจมีความเสี่ยงสูงจากอัตราแลกเปลี่ยนเงินที่อาจเกิดขึ้นจากการที่กองทุนเปิดเคแธม เวิลด์ โกลด์ แอนด์ เพรเซียส เอคควิตี้ นำเงินบาทไปลงทุนในหน่วยลงทุนของกองทุนหลักในสกุลเงินสิงคโปร์ดอลลาร์ และกองทุนหลักนำเงินไปลงทุนในหลักทรัพย์ในประเทศต่างๆ กองทุนหลักก็อาจได้รับผลกระทบจากการเปลี่ยนแปลงของสกุลเงินของประเทศที่ลงทุนด้วย ซึ่งอาจทำให้ผู้ลงทุนได้รับเงินคืนต่ำกว่าเงินลงทุนเริ่มแรกหรือขาดทุนจากอัตราแลกเปลี่ยนได้ ทั้งนี้ ในอนาคต กองทุนเปิดเคแธม เวิลด์ โกลด์ แอนด์ เพรเซียส เอคควิตี้ อาจใช้เครื่องมือป้องกันความเสี่ยงดังกล่าวโดยขึ้นอยู่กับดุลยพินิจของบริษัทจัดการ ซึ่งอาจมีต้นทุนสำหรับการทำธุรกรรมป้องกันความเสี่ยง โดยทำให้ผลตอบแทนของกองทุนโดยรวมลดลงจากต้นทุนที่เพิ่มขึ้น
- กองทุนเปิดเคแธม เวิลด์ โกลด์ แอนด์ เพรเซียส เอคควิตี้ มีความเสี่ยงจากการลงทุนเฉพาะกลุ่มอุตสาหกรรม (Specific sectors) เนื่องจากกองทุน Franklin Gold and Precious Metals Fund (กองทุนหลัก) จะลงทุนในหุ้นของบริษัททั่วโลกที่ดำเนินธุรกิจที่เกี่ยวข้องกับทรัพยากรธรรมชาติที่เป็นทองคำและโลหะมีค่า จึงอาจมีความเสี่ยงและความผันผวนของราคาสูงกว่ากองทุนรวมทั่วไปที่มีการกระจายการลงทุนในหลายกลุ่มอุตสาหกรรม และอาจได้รับผลกระทบที่เกิดจากวงจรการเปลี่ยนแปลง (cyclical changes) อย่างรวดเร็วของพฤติกรรมผู้ลงทุน การลงทุนในกลุ่มธุรกิจที่เกี่ยวข้องกับทองคำและโลหะมีค่า จึงอาจได้รับผลกระทบจากปัจจัยที่เกี่ยวข้องกับอุตสาหกรรมนั้นๆ เป็นพิเศษ
- กองทุนเปิดเคแธม เวิลด์ โกลด์ แอนด์ เพรเซียส เอคควิตี้ มีนโยบายการลงทุนเฉพาะเจาะจงในหมวดอุตสาหกรรม จึงอาจมีความเสี่ยงและความผันผวนของราคาสูงกว่ากองทุนรวมทั่วไปที่มีการกระจายการลงทุนในหลายอุตสาหกรรม
- กองทุนรวมนี้ลงทุนกระจุกตัวในประเทศแคนาดา ผู้ลงทุนจึงควรพิจารณาการกระจายความเสี่ยงของพอร์ตการลงทุนโดยรวมของตนเองด้วย

แผนภาพแสดงตำแหน่งความเสี่ยงของกองทุนรวม



หมายเหตุ มี net exposure มุ่งลงทุนโดยเฉพาะเจาะจง

ในตราสารทุนเพียงบางหมวดอุตสาหกรรมโดยเฉลี่ยรอบระยะเวลาบัญชีไม่น้อยกว่าร้อยละ 80 ของ NAV

ปัจจัยความเสี่ยงที่สำคัญ

ความเสี่ยงจากความผันผวนของราคาหลักทรัพย์

ความผันผวนของ	ต่ำ				สูง
ผลการดำเนินงานกองทุนรวม (standard deviation)	< 5%	5-10%	10-15%	15-25%	> 25%

ความเสี่ยงจากการเปลี่ยนแปลงของอัตราแลกเปลี่ยน

การป้องกันความเสี่ยง fx	ต่ำ			สูง
	ทั้งหมด/เกือบทั้งหมด	บางส่วน	ดูलयินิจ	ไม่ป้องกัน

ความเสี่ยงจากการกระจุกตัวลงทุนในผู้ออกตราสาร

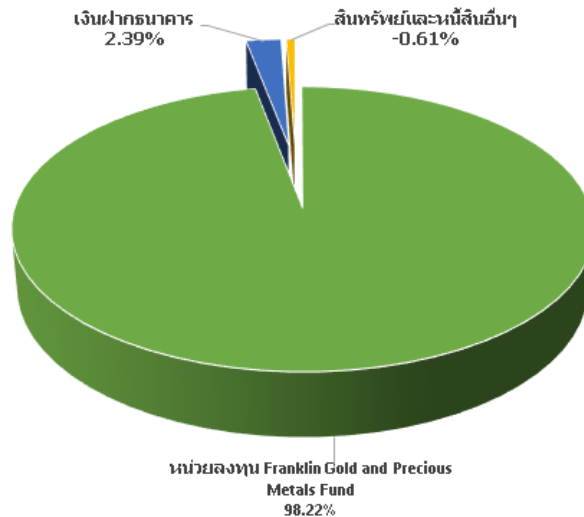
High Issuer Concentration Risk	ต่ำ				สูง
	<= 10%	10%-20%	20%-50%	50%-80%	>80%

*คุณสามารถดูข้อมูลเพิ่มเติมได้ที่ www.ktam.co.th



สัดส่วนของประเภททรัพย์สินที่ลงทุน

สัดส่วนประเภททรัพย์สินที่กองทุนลงทุน



ที่มา : ข้อมูล ณ วันที่ 28 มิถุนายน 2562

สัดส่วนประเภททรัพย์สินของกองทุน Franklin Gold and Precious Metals Fund

Composition of Fund

■ Franklin Gold and Precious Metals Fund ■ FTSE Gold Mines Index

Geographic	% of Total
Canada	55.51 / 47.52
Australia	18.19 / 19.61
South Africa	13.26 / 8.12
United States	8.11 / 20.30
Egypt	2.54 / 0.00
United Kingdom	1.39 / 3.73
Peru	0.89 / 0.00
China	0.71 / 0.72
Philippines	0.04 / 0.00
Cash & Cash Equivalents	-0.65 / 0.00

Market Capitalisation Breakdown in USD	% of Equity
<2.0 Billion	45.89
2.0-5.0 Billion	23.93
5.0-10.0 Billion	8.18
10.0-25.0 Billion	16.13
25.0-50.0 Billion	5.82
N/A	0.05

ที่มา : factsheet กองทุนหลัก ณ วันที่ 30 มิถุนายน 2562

ชื่อทรัพย์สินและการลงทุนสูงสุด 5 อันดับ

KT-PRECIOUS

ชื่อทรัพย์สิน	% ของ NAV
Franklin Gold and Precious Metals Fund	98.22

หมายเหตุ: เป็นข้อมูล ณ วันที่ 28 มิถุนายน 2562

FRANKLIN GOLD AND PRECIOUS METALS FUND

ชื่อทรัพย์สิน	% ของ NAV
ANGLOGOLD ASHANTI LTD	6.84
B2GOLD CORP	6.61
NEWCREST MINING LTD	6.04
BARRICK GOLD CORP	5.86
ALAMOS GOLD INC	5.19

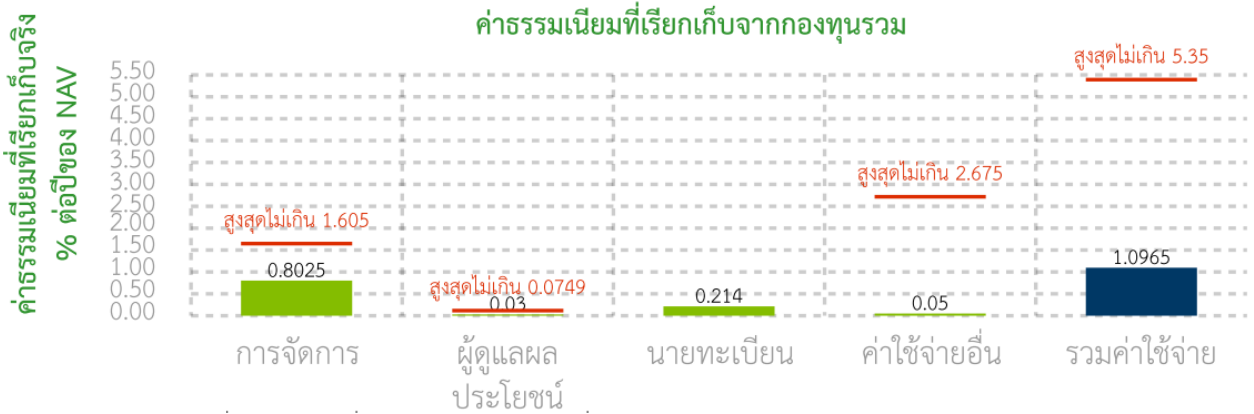
หมายเหตุ: เป็นข้อมูล ณ วันที่ 28 มิถุนายน 2562



ค่าธรรมเนียม

* ค่าธรรมเนียมมีผลกระทบต่อผลตอบแทนที่คุณจะได้รับ ดังนั้น คุณควรพิจารณาการเรียกเก็บค่าธรรมเนียมดังกล่าวก่อนการลงทุน *

ค่าธรรมเนียมที่เรียกเก็บจากกองทุนรวม (% ต่อปีของ NAV)



หมายเหตุ :

* เป็นอัตราที่รวมภาษีมูลค่าเพิ่ม ภาษีธุรกิจเฉพาะ หรือภาษีอื่นใดในทำนองเดียวกัน

** สามารถดูค่าธรรมเนียมย้อนหลัง 3 ปี ในหนังสือชี้ชวนส่วนข้อมูลกองทุนรวม (Q & A) ได้ที่ www.ktam.co.th

ค่าธรรมเนียมที่เรียกเก็บจากผู้ถือหน่วย (% ของมูลค่าซื้อขาย)

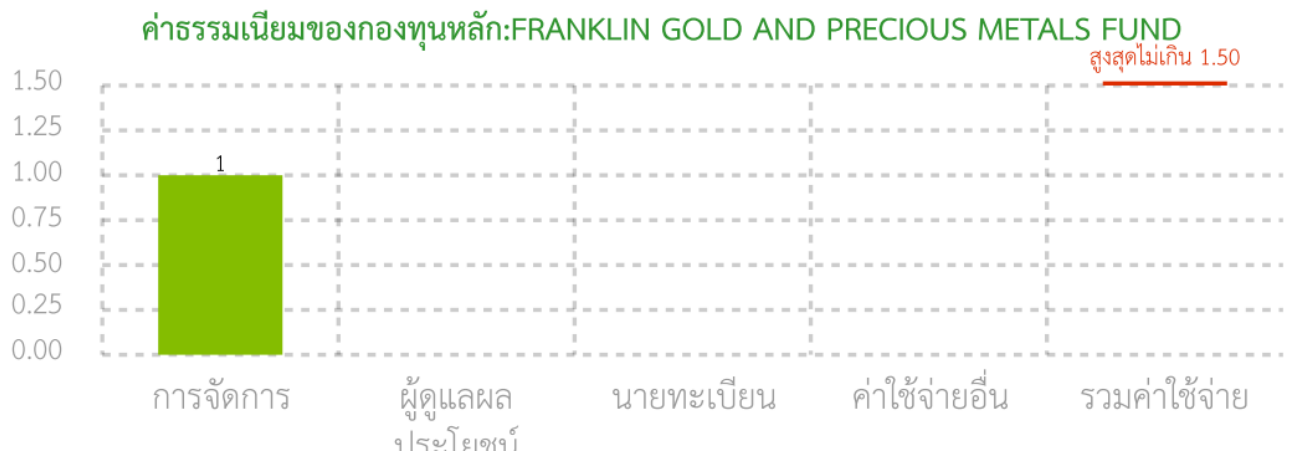
รายการ	สูงสุด	เก็บจริง
ค่าธรรมเนียมการขายหน่วยลงทุน ⁽¹⁾	ไม่เกินร้อยละ 5.00	1.50
ค่าธรรมเนียมการรับซื้อคืนหน่วยลงทุน	ไม่เกินร้อยละ 3.00	ยังไม่เรียกเก็บ
ค่าธรรมเนียมการสับเปลี่ยนหน่วยลงทุนเข้า	ไม่เกินร้อยละ 5.00	1.50
ค่าธรรมเนียมการสับเปลี่ยนหน่วยลงทุนออก	ไม่เกินร้อยละ 3.00	ยังไม่เรียกเก็บ
ค่าธรรมเนียมการโอนหน่วยลงทุน	ตามที่นายทะเบียนกำหนด	ตามที่นายทะเบียนกำหนด
ค่าธรรมเนียมการออกเอกสารสิทธิในหน่วยลงทุน	ตามที่นายทะเบียนกำหนด	ตามที่นายทะเบียนกำหนด

หมายเหตุ : ค่าธรรมเนียมข้างต้นเป็นอัตราที่รวมภาษีมูลค่าเพิ่ม ภาษีธุรกิจเฉพาะ หรือภาษีอื่นใดในทำนองเดียวกัน, สามารถดู

ค่าธรรมเนียมย้อนหลัง 3 ปี ในหนังสือชี้ชวนส่วนข้อมูลกองทุนรวม (Q & A) ได้ที่ www.ktam.co.th

(1) บริษัทจัดการขอสงวนสิทธิในการเรียกเก็บค่าธรรมเนียมการขายหน่วยลงทุนให้กับผู้ลงทุนแต่ละกลุ่มไม่เท่ากัน ทั้งนี้ บริษัทจัดการจะแจ้งให้ผู้ลงทุนทราบรายละเอียดล่วงหน้าไม่น้อยกว่า 7 วัน โดยจะปิดประกาศ ณ สำนักงานของบริษัทจัดการ และ/หรือผู้สนับสนุนการขายหรือรับซื้อคืน (ถ้ามี)

ค่าธรรมเนียมของกองทุนหลัก



หมายเหตุ :

Max. Sales Charge : 5%

ข้อมูลจาก factsheet กองทุนรวมหลัก ฉบับวันที่ 30 มิถุนายน 2562

ที่มา : <https://www.franklintempleton.com.sg/download/en-sg/common/hn2ls8op/Franklin-Gold-and-Precious-Metals-Fund-14447-1J-fact-sheet.pdf>

อนึ่ง กองทุนหลักอาจมีการแก้ไขเพิ่มเติม หรือเปลี่ยนแปลงการเรียกเก็บค่าธรรมเนียมและค่าใช้จ่ายต่าง ๆ ของกองทุนได้

ค่าตอบแทนที่ได้รับจากบริษัทจัดการต่างประเทศ (Rebate fee) 0.75% ของ NAV



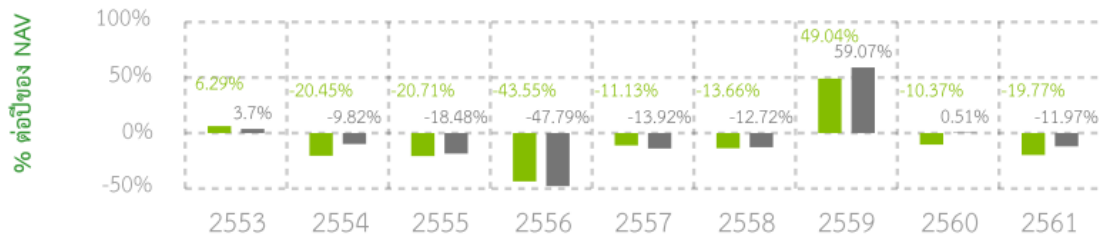
ผลการดำเนินงานในอดีต

* ผลการดำเนินงานในอดีต มิได้เป็นสิ่งยืนยันถึงผลการดำเนินงานในอนาคต *

ดัชนีชี้วัด คือ ดัชนี FTSE Gold Mines Index สัดส่วน 100.00%

แบบย้อนหลังตามปีปฏิทิน

■ กองทุนรวม
■ BENCHMARK



กองทุนนี้เคยมีผลขาดทุนสูงสุดในช่วงเวลา 5 ปี คือ -52.78%

ความผันผวนของผลการดำเนินงาน (standard deviation) คือ 27.99% ต่อปี

ประเภทกองทุนรวมเพื่อใช้เปรียบเทียบผลการดำเนินงาน ณ จุดขาย คือ Global Equity

* คุณสามารถดูข้อมูลที่เป็นปัจจุบันได้ที่ <https://www.aimc.or.th>

ผลการดำเนินงานย้อนหลังแบบปักหมุด

กองทุน	Year to Date	3 เดือน	Percentile	6 เดือน	Percentile	1 ปี	Percentile	3 ปี	Percentile	5 ปี	Percentile	10 ปี	Percentile	ตั้งแต่จัดตั้ง
ผลตอบแทนกองทุนรวม	15.80%	7.32%	5.00	15.80%	50.00	2.95%	50.00	-12.67%	95.00	-5.62%	95.00			-11.17%
ผลตอบแทนดัชนีชี้วัด	20.75%	13.42%	5.00	20.75%	25.00	11.40%	5.00	-6.14%	95.00	1.27%	75.00			-7.56%
ความผันผวนของกองทุน	20.95%	21.15%	95.00	20.95%	95.00	21.36%	95.00	24.78%	95.00	27.99%	95.00			28.17%
ความผันผวนของดัชนีชี้วัด	20.32%	21.90%	95.00	20.32%	95.00	22.32%	95.00	25.34%	95.00	30.91%	95.00			30.59%

*เป็นข้อมูล ณ วันที่ 28 มิถุนายน 2562 คุณสามารถดูข้อมูลที่เป็นปัจจุบันได้ที่ www.ktam.co.th

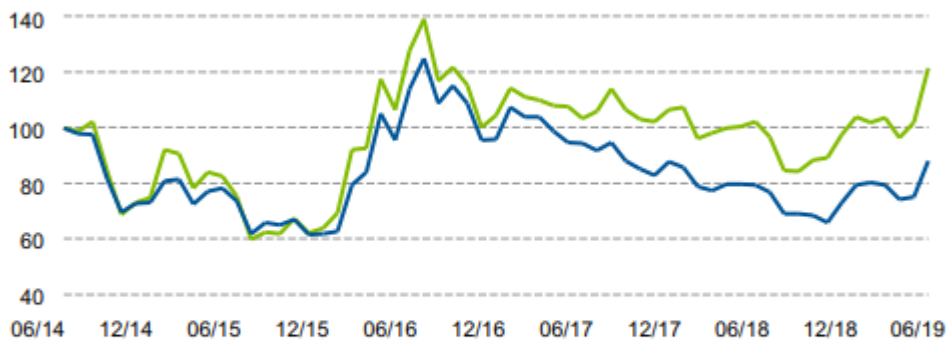
ผลการดำเนินงานย้อนหลังของกองทุนหลัก

Performance

Performance over 5 Years in Share Class Currency (%)

■ Franklin Gold and Precious Metals Fund A ■ FTSE Gold Mines Index

(acc) SGD



Performance in Share Class Currency (%)

	Cumulative					Annualised	
	1 Mth	3 Mths	YTD	1 Yr	Since Incept	3 Yrs	Since Incept
A (acc) SGD	17.29	11.08	20.49	10.80	-55.90	-8.20	-8.54
After Sales Charge*	11.42	5.53	14.47	5.26	-58.11	-9.75	-9.05
Benchmark in SGD	19.36	17.23	24.35	19.02	-43.87	-1.70	-6.11

ข้อมูลจาก factsheet กองทุนรวมหลัก วันที่ 30 มิถุนายน 2562

<https://www.franklintempleton.com.sg>

- ผลการดำเนินงานในอดีต มิได้เป็นสิ่งยืนยันถึงผลการดำเนินงานในอนาคต



ข้อมูลอื่น ๆ

นโยบายการจ่ายเงินปันผล	ไม่จ่ายเงินปันผล
ผู้ดูแลผลประโยชน์	ธนาคารสแตนดาร์ดชาร์เตอร์ด (ไทย) จำกัด (มหาชน)
วันที่จดทะเบียน	19 พฤศจิกายน 2553
อายุโครงการ	ไม่กำหนด
ซื้อและขายคืนหน่วยลงทุน	<p><u>วันทำการซื้อ</u></p> <p>ทุกวันทำการซื้อขายหน่วยลงทุน ในระหว่างเวลาเริ่มเปิดทำการ – 14.00 น โดยบริษัทจัดการจะประกาศวันที่มีใช้วันทำการซื้อขายหน่วยลงทุนให้ทราบล่วงหน้า โดยปิดประกาศ ณ สำนักงานของบริษัทจัดการ และ/หรือผู้สนับสนุนการขายหรือรับซื้อคืน (ถ้ามี)</p> <p>ทั้งนี้ บริษัทจัดการขอสงวนสิทธิ์ที่จะเปลี่ยนแปลงวันที่มีใช้วันทำการซื้อขายหน่วยลงทุนดังกล่าว ในกรณีที่กองทุนได้รับผลกระทบจากการชำระหรือรับชำระเงินค่าซื้อหน่วยลงทุนจากกองทุนหลักหรือกรณีอื่นๆ โดยบริษัทจัดการจะแจ้งให้ผู้ถือหน่วยลงทุนทราบล่วงหน้า โดยปิดประกาศ ณ สำนักงานของบริษัทจัดการ หรือผู้สนับสนุนการขายหรือรับซื้อคืน (ถ้ามี)</p> <p>- มูลค่าขั้นต่ำของการสั่งซื้อหน่วยลงทุน : 1,000 บาท</p> <p><u>วันทำการขายคืน :</u></p> <p>ทุกวันทำการซื้อขายหน่วยลงทุน ในระหว่างเวลาเริ่มเปิดทำการ – 14.00 น. โดยบริษัทจัดการจะประกาศวันที่มีใช้วันทำการซื้อขายหน่วยลงทุนให้ทราบล่วงหน้า โดยปิดประกาศ ณ สำนักงานของบริษัทจัดการ หรือผู้สนับสนุนการขายหรือรับซื้อคืน (ถ้ามี)</p> <p>ทั้งนี้ บริษัทจัดการขอสงวนสิทธิ์ที่จะเปลี่ยนแปลงวันที่มีใช้วันทำการซื้อขายหน่วยลงทุนดังกล่าว ในกรณีที่กองทุนได้รับผลกระทบจากการชำระหรือรับชำระเงินค่าซื้อขายหน่วยลงทุนจากกองทุนหลัก หรือกรณีอื่นๆ โดยบริษัทจัดการจะแจ้งให้ผู้ถือหน่วยลงทุนทราบล่วงหน้า โดยปิดประกาศ ณ สำนักงานของบริษัทจัดการ หรือผู้สนับสนุนการขายหรือรับซื้อคืน (ถ้ามี)</p> <ul style="list-style-type: none">- มูลค่าขั้นต่ำของการสั่งขายคืน : ไม่กำหนด- จำนวนหน่วยลงทุนขั้นต่ำของการสั่งขายคืน : ไม่กำหนด- มูลค่าหน่วยลงทุนคงเหลือในบัญชีขั้นต่ำ : ไม่กำหนด- จำนวนหน่วยลงทุนคงเหลือในบัญชีขั้นต่ำ : ไม่กำหนด- ระยะเวลาการรับเงินค่าขายคืน : 5 วันทำการนับตั้งแต่วันที่ถัดจากวันทำการขายคืนหน่วยลงทุน โดยมีให้นับรวมวันหยุดทำการในต่างประเทศ (T+5)

คุณสามารถตรวจสอบมูลค่าทรัพย์สินรายวันได้ที่ : www.ktam.co.th

รายชื่อผู้จัดการกองทุน	ชื่อ-นามสกุล	ตำแหน่ง/ บริหารจัดการด้าน	วันที่เริ่มบริหารกองทุนรวมนี้
	คุณพีรพงศ์ กิจจาการ	ผู้จัดการกองทุนหลัก/ ฝ่ายลงทุนทางเลือก	17 กุมภาพันธ์ 2557
	คุณเขมรัฐ ทรวงอยู่	ผู้จัดการกองทุนหลัก/ ฝ่ายลงทุนทางเลือก	28 กันยายน 2561

อัตราส่วนหมุนเวียนการลงทุน ในรอบระยะเวลาย้อนหลัง 1 ปีเท่ากับ 32.19%
ของกองทุนรวม (PTR) (ปริมาณการซื้อขายทรัพย์สินของกองทุน เทียบกับมูลค่าทรัพย์สินสุทธิเฉลี่ยของกองทุนรวม)

ผู้สนับสนุนการขาย บริษัทจัดการอาจแต่งตั้งผู้สนับสนุนการขายหรือรับซื้อคืนหน่วยลงทุนเพิ่มเติมหรือยกเลิกการ
หรือรับซื้อคืน แต่งตั้งผู้สนับสนุนการขายหรือรับซื้อคืนหน่วยลงทุนในภายหลังได้ โดยผู้สนใจลงทุนสามารถ
สอบถามรายชื่อผู้สนับสนุนการขายหรือรับซื้อคืนหน่วยลงทุนได้ที่บริษัทจัดการ

ติดต่อสอบถาม บริษัทหลักทรัพย์จัดการกองทุน กรุงเทพ จำกัด (มหาชน)
รับหนังสือชี้ชวน ที่อยู่ : เลขที่ 1 อาคารเอ็มไพร์ทาวเวอร์ ชั้น 32 ถนนสาทรใต้ แขวงยานนาวา เขต
ร้องเรียน สาทร กรุงเทพมหานคร 10120
โทรศัพท์ : 0-2686-6100
website : www.ktam.co.th
email : callcenter@ktam.co.th

ธุรกรรมที่อาจก่อให้เกิดความ คุณสามารถตรวจสอบธุรกรรมที่อาจก่อให้เกิดความขัดแย้งทางผลประโยชน์ได้ที่ website :
ขัดแย้งทางผลประโยชน์ www.ktam.co.th

- การลงทุนในหน่วยลงทุนไม่ใช่การฝากเงิน รวมทั้งไม่ได้อยู่ภายใต้ความคุ้มครองของสถาบันคุ้มครองเงินฝาก จึงมีความเสี่ยงจากการลงทุนซึ่งผู้ลงทุนอาจไม่ได้รับเงินลงทุนคืนเต็มจำนวน
- ได้รับอนุมัติจัดตั้ง และอยู่ภายใต้การกำกับดูแลของสำนักงาน ก.ล.ต
- การพิจารณาหนังสือชี้ชวนในการเสนอขายหน่วยลงทุนของกองทุนรวมนี้มีได้เป็นการแสดงว่าสำนักงาน ก.ล.ต. ได้รับรองถึงความถูกต้องของข้อมูลในหนังสือชี้ชวนของกองทุนรวม หรือ ได้ประกันราคาหรือผลตอบแทนของหน่วยลงทุนที่เสนอขายนั้น ทั้งนี้ บริษัทจัดการกองทุนรวมได้สอบถามข้อมูลในหนังสือชี้ชวนส่วนสรุปข้อมูลสำคัญ ณ วันที่ 28 สิงหาคม 2562 แล้วด้วยความระมัดระวังในฐานะผู้รับผิดชอบในการดำเนินการของกองทุนรวมและขอรับรองว่าข้อมูลดังกล่าวถูกต้อง ไม่เป็นเท็จ และไม่ทำให้ผู้อื่นสำคัญผิด

คำอธิบายเพิ่มเติม

ความเสี่ยงทางตลาด (Market Risk) คือ ความเสี่ยงจากความผันผวนของราคาหลักทรัพย์ / ทรัพย์สินในตลาดต่างประเทศที่อาจปรับตัวขึ้นลง โดยได้รับผลกระทบจากปัจจัยทางเศรษฐกิจ สังคม หรือภาวะตลาด เช่น การเมืองของแต่ละประเทศ เศรษฐกิจ สถานการณ์ของตลาดเงินตลาดทุน ความผันผวนของค่าเงิน อัตราดอกเบี้ย เป็นต้น ซึ่งอาจมีผลกระทบต่อราคาของตราสารที่กองทุนหลักลงทุนไว้ และส่งผลให้มูลค่าหน่วยลงทุนของกองทุนมีความผันผวน

ความเสี่ยงที่เกิดจากการลงทุนในหลักทรัพย์เฉพาะกลุ่มธุรกิจ (Specific sectors) คือ ความเสี่ยงที่เกิดจากการลงทุนในหลักทรัพย์เฉพาะบางกลุ่มธุรกิจ ซึ่งอาจมีความผันผวนมากกว่าการลงทุนที่กระจายการลงทุนในกลุ่มธุรกิจจำนวนมาก และอาจได้รับผลกระทบที่เกิดจากวงจรการเปลี่ยนแปลง (cyclical changes) อย่างรวดเร็วของพฤติกรรมผู้ลงทุน การลงทุนในกลุ่มธุรกิจการเงินจึงอาจได้รับผลกระทบจากปัจจัยที่เกี่ยวข้องกับอุตสาหกรรม การทำเหมืองทองคำและโลหะมีค่าเป็นพิเศษ เช่น

- **ความเสี่ยงจากความผันผวนของราคาสินค้าโภคภัณฑ์** ราคาหุ้นของบริษัทที่ทำธุรกิจเกี่ยวกับทองคำและโลหะมีค่าจะได้รับผลกระทบจากราคาทองคำและโลหะมีค่า ซึ่งราคาของสินค้าโภคภัณฑ์เหล่านี้อาจมีความผันผวนอย่างมากในระยะสั้น
- **ความเสี่ยงจากการประมาณการปริมาณสินแร่ที่สามารถขุดเจาะได้** ปริมาณสินแร่ขึ้นกับข้อมูลจากการสำรวจ หากมีการสำรวจเพิ่มเติมและได้ข้อมูลเพิ่มเติมจากเดิมอาจจะทำให้ปริมาณสำรองของสินแร่เพิ่มขึ้นหรือลดลงได้ ซึ่งอาจส่งผลต่อผลประกอบการของบริษัทที่ทำธุรกิจเกี่ยวกับทองคำและโลหะมีค่า
- **ความเสี่ยงจากปัญหาสถานะทางสิ่งแวดล้อม** กิจกรรมต่างๆ ของการทำเหมืองทองคำและโลหะมีค่าอาจก่อให้เกิดมลภาวะต่อสิ่งแวดล้อม ซึ่งอาจทำให้สังคมและชุมชนออกมาต่อต้านได้
- **ความเสี่ยงจากภัยทางธรรมชาติ** ภัยธรรมชาติต่าง ๆ อาจก่อให้เกิดความเสียหายและส่งผลต่อความปลอดภัยในการทำเหมืองทองคำและโลหะมีค่า

ความเสี่ยงจากการขาดสภาพคล่องของหลักทรัพย์ (Liquidity Risk) คือ ความเสี่ยงที่เกิดจากการที่หลักทรัพย์ที่กองทุนไปลงทุนไว้ขาดสภาพคล่องในการซื้อขาย

ความเสี่ยงจากความสามารถในการชำระหนี้ของผู้ออกตราสาร (Credit Risk) คือ ความเสี่ยงที่เกิดจากการที่ผู้ออกตราสารหนี้ไม่สามารถชำระคืนเงินต้น และ/หรือดอกเบี้ยได้ตามที่กำหนด เช่น บริษัทดังกล่าวอาจประสบปัญหาทางการเงิน เป็นต้น ซึ่งจะส่งผลต่อมูลค่าทรัพย์สินสุทธิของกองทุนเปิดเคแอม เวิลด์ โกลด์ แอนด์ เพอร์เซียมส เอคควิตี้

ระดับการลงทุน	TRIS	Fitch	Moody's	S&P	คำอธิบาย
ระดับที่นำลงทุน	AAA	AAA(tha)	Aaa	AAA	อันดับเครดิตสูงสุด มีความเสี่ยงต่ำที่สุดที่จะไม่สามารถชำระหนี้ได้ตามกำหนด
	AA	AA(tha)	Aa	AA	อันดับเครดิตรองลงมาและถือว่า มีความเสี่ยงต่ำมากที่จะไม่สามารถชำระหนี้ได้ตามกำหนด
	A	A(tha)	A	A	ความเสี่ยงต่ำที่จะไม่สามารถชำระหนี้ได้ตามกำหนด
	BBB	BBB(tha)	Baa	BBB	ความเสี่ยงปานกลางที่จะไม่สามารถชำระหนี้ได้ตามกำหนด
ระดับที่ต่ำกว่านำลงทุน	ต่ำกว่า BBB	ต่ำกว่า BBB	ต่ำกว่า BBB(tha)	ต่ำกว่า BBB	ความเสี่ยงสูงที่จะไม่สามารถชำระหนี้ได้ตามกำหนด

ความเสี่ยงจากการเปลี่ยนแปลงของอัตราแลกเปลี่ยน (Foreign Exchange Rate Risk) หมายถึง การเปลี่ยนแปลงของอัตราแลกเปลี่ยนมีผลกระทบต่อมูลค่าของหน่วยลงทุน เช่น กองทุนรวมลงทุนด้วยสกุลเงินดอลลาร์ ในช่วงที่เงินบาทอ่อน แต่ขายทำกำไรในช่วงที่บาทแข็ง กองทุนรวมจะได้เงินบาทกลับมาน้อยลง ในทางกลับกันหากกองทุนรวมลงทุนในช่วงที่บาทแข็งและขายทำกำไรในช่วงที่บาทอ่อนก็อาจได้ผลตอบแทนมากขึ้นกว่าเดิมด้วยเช่นกัน ดังนั้น การป้องกัน ความเสี่ยงจากอัตราแลกเปลี่ยนจึงเป็นเครื่องมือสำคัญในการบริหารความเสี่ยงจากดังกล่าว

- อาจป้องกันความเสี่ยงตามดุลยพินิจของผู้จัดการกองทุนรวม : ผู้ลงทุนอาจมีความเสี่ยงจากอัตราแลกเปลี่ยน เนื่องจากการป้องกันความเสี่ยงขึ้นอยู่กับดุลยพินิจของผู้จัดการกองทุนรวมในการพิจารณาว่าจะป้องกันความเสี่ยงหรือไม่

ความเสี่ยงในเรื่องคู่สัญญาในการทำสัญญาป้องกันความเสี่ยงจากอัตราแลกเปลี่ยน (Counter Party Risk) คือ ความเสี่ยงที่อาจเกิดขึ้นจากคู่สัญญาในการทำสัญญาป้องกันความเสี่ยงจากอัตราแลกเปลี่ยนมีฐานะการเงินด้อยลงจนไม่อาจดำเนินการให้เป็นไปตามสัญญาได้

ความเสี่ยงของประเทศที่ลงทุน (Country Risk) คือ ความเสี่ยงที่เกิดจากการเปลี่ยนแปลงภายในประเทศที่ กองทุนเข้าไปลงทุน เช่น การเปลี่ยนแปลงผู้บริหาร, การเปลี่ยนแปลงนโยบายทางด้านเศรษฐกิจและการเมือง หรือ สาเหตุอื่นๆ จนทำให้ไม่สามารถชำระหนี้ได้ตรงตามระยะเวลาที่กำหนด

ความเสี่ยงจากข้อจำกัดการนำเงินลงทุนกลับประเทศ (Repatriation Risk)

เนื่องจากการลงทุนในต่างประเทศ กองทุนจะต้องปฏิบัติตามกฎหมาย หลักเกณฑ์ กฎระเบียบของประเทศที่ เกี่ยวข้องกับการลงทุนซึ่งอาจแตกต่างจากที่บังคับใช้ในประเทศไทย ซึ่งโดยหลักการปฏิบัติงาน บริษัทจัดการฯ จะมี การศึกษาถึงกฎหมาย ระเบียบ กระบวนการหรือขั้นตอนในการทำธุรกรรมเพื่อลงทุน ตลอดจนประเด็นความเสี่ยง ต่างๆ ที่เกี่ยวข้องก่อนการลงทุน แต่ในภาวะการณ์ลงทุนจริง กองทุนอาจเผชิญกับเหตุการณ์อันไม่สามารถคาดการณ์ ได้ หรือนอกเหนือความควบคุม เนื่องจากการเปลี่ยนแปลงใดๆ ที่กระทบต่อการลงทุน อาทิเช่น การเปลี่ยนแปลง กฎเกณฑ์หรือกฎระเบียบของประเทศที่เกี่ยวข้องกับการลงทุน การเปลี่ยนแปลงนโยบายของผู้ควบคุมกฎระเบียบ ของแต่ละประเทศ ซึ่งกระทบต่อต้นทุน ค่าใช้จ่าย ภาระทางภาษี ทำให้ไม่ได้รับผลตอบแทนตามที่คาดการณ์ หรือ อาจมีการจำกัดการโอนเงินออกนอกประเทศ หรือจำกัดหรือห้ามแลกเปลี่ยนเงินตรา ทำให้ไม่สามารถนำเงินลงทุน กลับเข้าประเทศหรือแปลงกลับเป็นสกุลเงินบาทได้ เป็นต้น ในกรณีดังกล่าวอาจส่งผลกระทบต่อมูลค่าเงิน ลงทุน รวมถึงกระทบต่อสภาพคล่องของกองทุน

ความเสี่ยงที่เกิดจากการย้ายการลงทุนไปกองทุนอื่น กรณีที่การลงทุนในกองทุนต่างประเทศ ไม่เหมาะสม บริษัท จัดการอาจพิจารณาย้ายการลงทุนไปยังกองทุนต่างประเทศอื่นที่มีนโยบายการลงทุนสอดคล้องกับวัตถุประสงค์ของ กองทุน

ข้อมูลกองทุนรวมหลัก

สรุปสาระสำคัญของกองทุน Franklin Gold and Precious Metals Fund

ชื่อ	Franklin Gold and Precious Metals Fund
อายุโครงการ	ไม่กำหนด
วันจัดตั้งกองทุน	30 เมษายน 2553
ประเทศที่จดทะเบียน	ลักเซมเบิร์ก (Luxembourg)
นโยบายการลงทุน	สร้างผลตอบแทนระยะยาวจากการเติบโตของเงินลงทุนตามศักยภาพการลงทุนในหุ้นของบริษัททั่วโลกที่ดำเนินธุรกิจที่เกี่ยวข้องกับทรัพยากรธรรมชาติที่เป็นทองคำและโลหะมีค่า เช่น แพลตตินัม แพลเลเดียม และ เงิน เป็นต้น
กรอบการลงทุน (Investment Universe)	หุ้นของบริษัททั่วโลกที่เกี่ยวข้องกับทองคำและโลหะมีค่า
Class & currency	Class A (acc) SGD
ดัชนีอ้างอิง	FTSE Gold Mines Index
วันที่เสนอขายและรับซื้อคืน หน่วยลงทุน	เปิดให้ซื้อขายได้ทุกวันทำการ
ค่าธรรมเนียมการจัดการ	1.50% ต่อปี
ISIN Code	LU0498741890
Bloomberg Ticker	FGPMAASLX
Investment Manager	Franklin Advisers, Inc.
ผู้เก็บรักษาหลักทรัพย์ (Custodian)	J.P. Morgan Bank Luxembourg S.A.
Auditor	PricewaterhouseCoopers Sàrl