

How-to

บริการสมัครหักบัญชีซื้อกองทุน

สำหรับลูกค้าที่มีบัญชีธนาคารกสิกรไทย

Apply to direct debit bank account for fund purchases
For unitholders who already have a Kasikorn bank account

ดาวน์โหลดแอปพลิเคชัน KTAM Smart Trade (Mutual Fund)
ได้ที่ App Store หรือ Google Play

Download the KTAM Smart Trade (Mutual Fund)
application through the App Store or Google Play



บริการสมัครหักบัญชีซื้อกองทุน

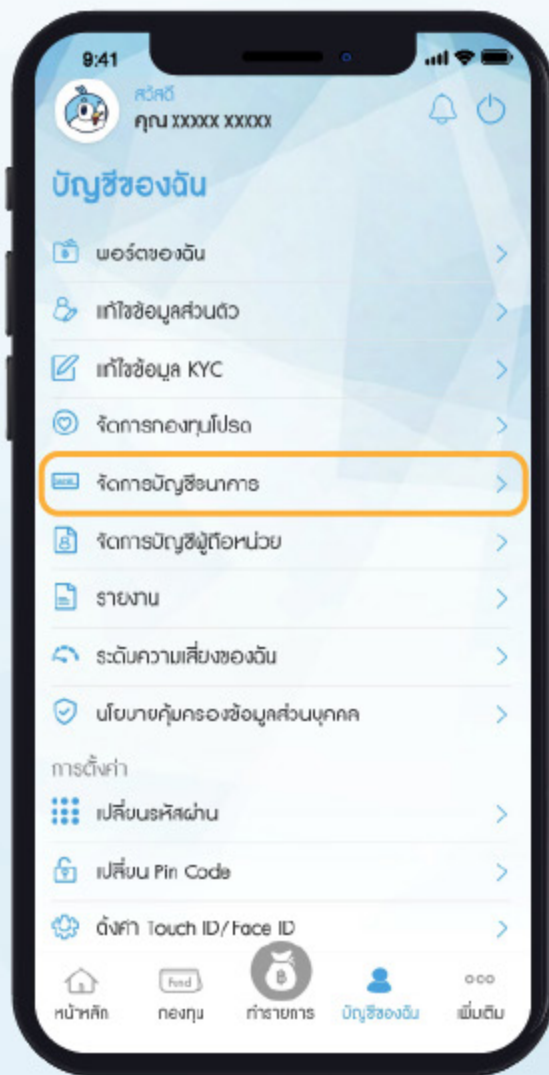
สำหรับลูกค้าที่มีบัญชีธนาคารกสิกรไทย

Apply to direct debit bank account for fund purchases

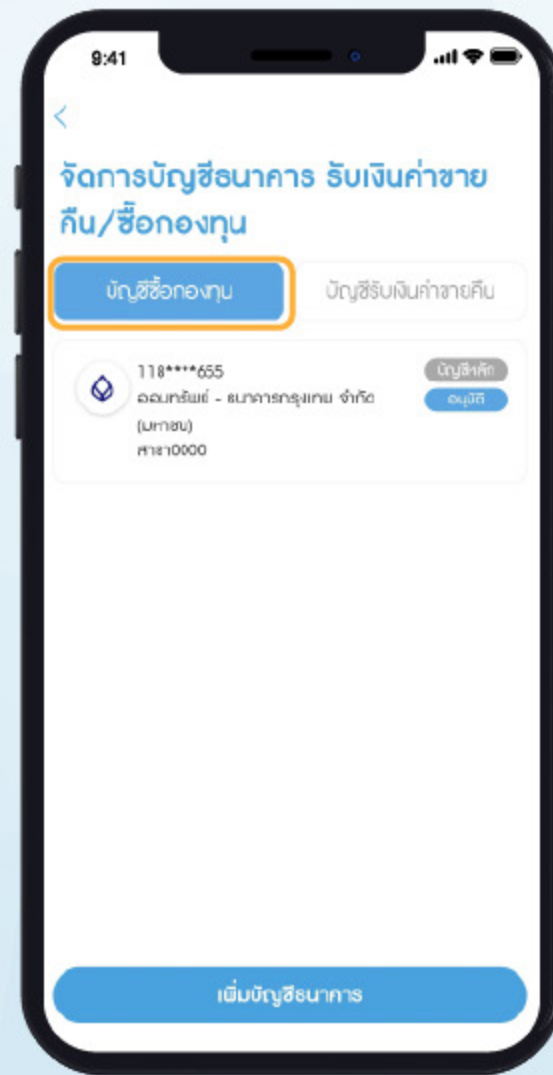
For unitholders who already have a Kasikorn bank account



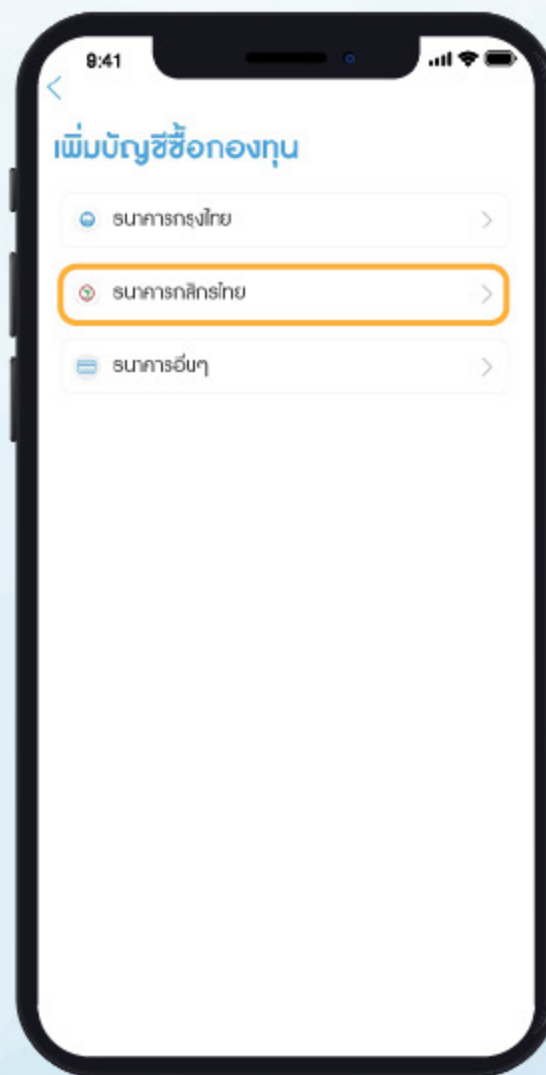
1 เข้าไปที่เมนู “บัญชีของฉัน”



2 เลือกเมนู “จัดการบัญชีธนาคาร”



3 เลือกแท็บ “บัญชีชื่อกองทุน”



4 เลือก “เพิ่มบัญชีธนาคาร” และเลือก “ธนาคารกสิกรไทย”

9:41

<

เพิ่มบัญชีธนาคาร

เลขที่ผู้ถือหน่วยลงทุน *

583****2142

หมายเลขบัตรประชาชน *

310060XXXXXX

ธนาคาร *

ธนาคารกสิกรไทย จำกัด (มหาชน)

เลขบัญชีธนาคาร *

0621XXXXX

ดำเนินการต่อ

5

เลือก “เลขที่ผู้ถือหน่วยลงทุน”

6

กรอกหมายเลขบัตรประชาชน

7

เลือก “ธนาคารกสิกรไทย”

8

กรอกเลขบัญชีธนาคารกสิกรไทยที่ต้องการให้หักบัญชี

9

กด “ดำเนินการต่อ”



10

ระบบแสดงหน้ายินยอมผูกบัญชีเพื่อตัดเงินอัตโนมัติของธนาคารกสิกรไทย โดยกรอกหมายเลขบัญชีธนาคารกสิกรไทยที่ต้องการหักบัญชีอีกครั้ง ซึ่งต้องเป็นหมายเลขบัญชีเดียวกันกับตอนที่รอกก่อนหน้าในขั้นตอนที่ 8 จากนั้น กด “สมัคร”

11

จะมีข้อความแสดงขึ้นมา “เครื่องนี้มีบริการ K PLUS หรือไม่” และกด “มี” เพื่อดำเนินขั้นตอนสมัครต่อผ่าน K PLUS



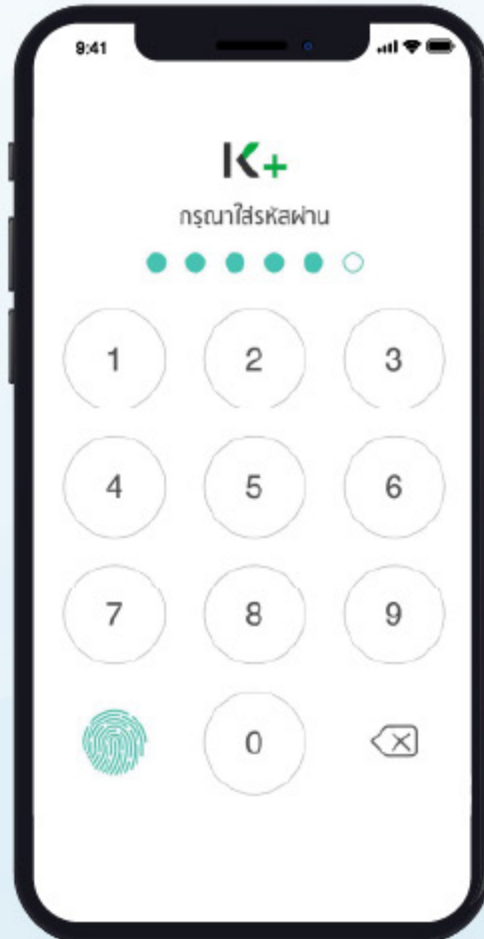
ผู้สมัครหักบัญชีอัตโนมัติต้องมีบริการ K PLUS และทั้งแอปเดสทอปให้เป็นเวอร์ชันล่าสุด





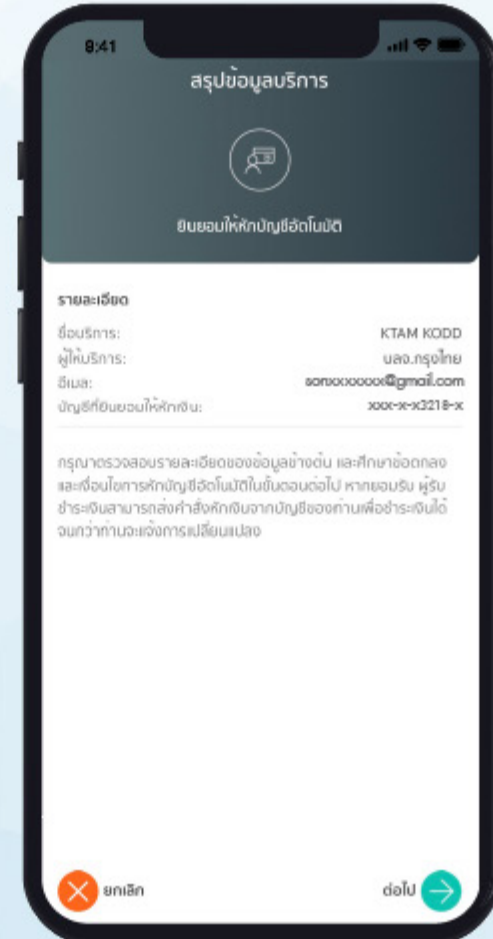
12

หน้าจอจะแสดงคำขออนุญาตเข้าถึงบริการ KPLUS เพื่อยินยอมผูกบัญชีเพื่อหักบัญชีอัตโนมัติและกด “อนุญาต”



13

ใส่รหัส Pin Code จำนวน 6 หลักของ KPLUS

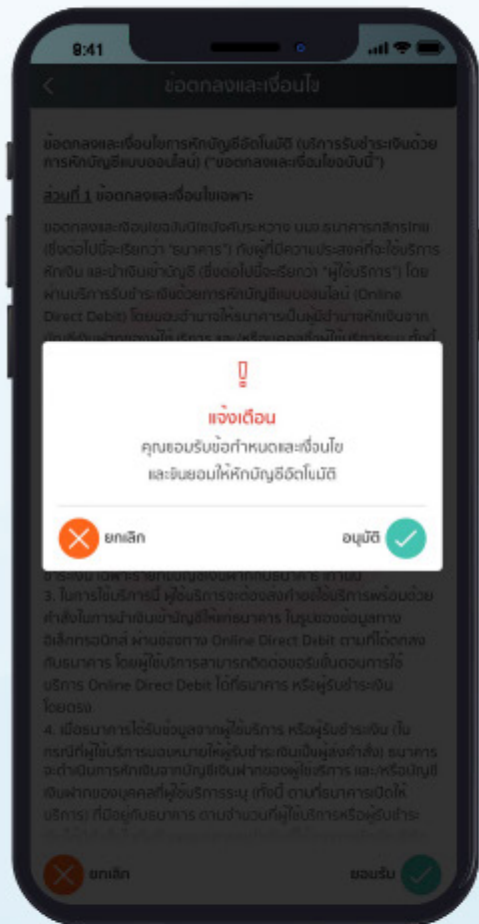


14

หน้าจอจะแสดงสรุปข้อมูลบริการ ยินยอมให้หักบัญชีอัตโนมัติ ตรวจสอบข้อมูล และกด “ต่อไป”



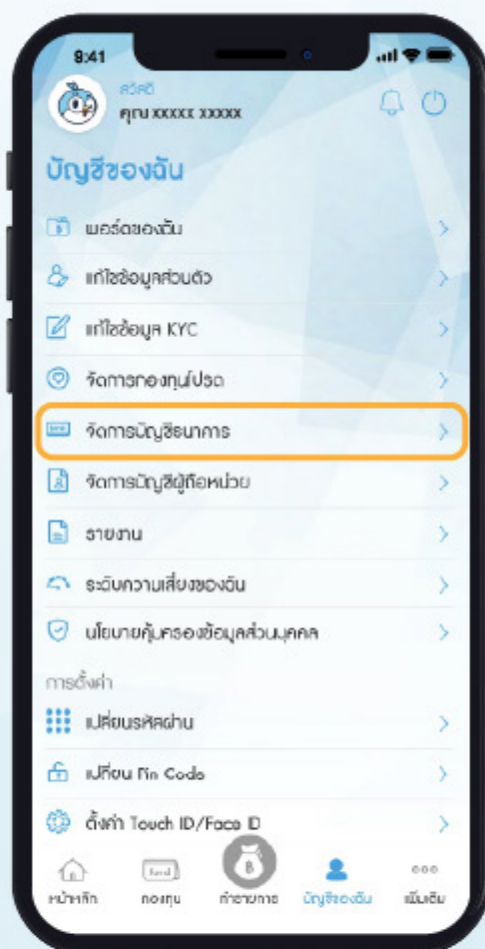
15 กด “ยอมรับขอตกลงและเงื่อนไข”



16 หน้าจอแสดงข้อความแจ้งเตือน “คุณยอมรับข้อกำหนดและเงื่อนไข และยินยอมให้หักบัญชีอัตโนมัติ” และกด “อนุมัติ”



17 สมัครงหักบัญชีอัตโนมัติสำเร็จ และกด กลับ KTAM KODD เพื่อกลับที่แอป KTAM Smart Trade



18 เมื่อกลับมาที่ KTAM Smart Trade หน้าเมนู “จัดการบัญชีธนาคาร” เลือกแท็บ “บัญชีซื้อกองทุน” และแท็บ “อนุมัติ” จะแสดงรายการบัญชีธนาคารที่สมัครสิทธิ์บัญชีอัตโนมัติ



หลักทรัพย์จัดการกองทุนกรุงไทย

KRUNGTHAI ASSET MANAGEMENT

CALL CENTER 02 686 6100 | www.ktam.co.th |    KTAM Smart Trade |  @KTAM |  KTAM TV Online