



หลักทรัพย์จัดการกองทุนกรุงไทย  
KRUNGTHAI ASSET MANAGEMENT

กองทุนเปิดเคแอม อินเดีย อิควิตี้ ฟันด์

**KTAM India Equity Fund  
(KT-INDIA-A)**

ระดับความเสี่ยงกองทุน : 6



ปรับปรุงวันที่ 26 มค. 59



1. กองทุนเปิดเคแเทม อินเดีย อิควิตี ฟันด์  
KTAM India Equity Fund (KT-INDIA-A)
2. มุมมองและภาพรวมเศรษฐกิจ – อินเดีย
3. ข้อมูลกองทุนรวมหลัก - Invesco India Equity
4. สรุปข้อมูลกองทุนและเศรษฐกิจ – อินเดีย

# โครงสร้างกองทุน

## กองทุนเปิดเคแอม อินเดีย อิควิตี ฟันด์ (KT-INDIA-A)



	มีวัตถุประสงค์การลงทุน
กองทุนเปิดเคแอม อินเดีย อิควิตี ฟันด์	กองทุนเน้นลงทุนในหน่วยลงทุนของกองทุนรวมหลัก ซึ่งเป็นกองทุนรวมเพื่อผู้ลงทุนทั่วไป (retail fund) เพียงกองเดียว โดยเฉลี่ยในรอบปีบัญชี ไม่น้อยกว่าร้อยละ 80 ของมูลค่าทรัพย์สินสุทธิของกองทุนรวม
INVESCO India Equity Fund กองทุนรวมหลัก	เพื่อการเติบโตของเงินลงทุนในระยะยาว โดยเน้นลงทุนในตราสารทุนของบริษัทที่จดทะเบียนในตลาดหลักทรัพย์ของอินเดียเป็นหลัก

# ทำไม ตลาดหุ้นอินเดีย ถึงน่าสนใจ

- อินเดียกำลังเข้าสู่ช่วงวัฏจักรของการเติบโต และมีเศรษฐกิจมหภาคที่มั่นคง
- เศรษฐกิจอินเดียเริ่มกลับมาเติบโตอีกครั้ง:

อินเดียกำลังจะก้าวจากช่วงเศรษฐกิจถดถอยไปสู่ช่วงเวลาของการฟื้นตัวทางเศรษฐกิจอีกครั้ง ภาคการลงทุนเป็นกุญแจสำคัญในการฟื้นตัวของประเทศ โดยเห็นได้จากสัญญาณเหล่านี้ ความต้องการในการบริโภค ขนส่งมวลชน และ โครงสร้างพื้นฐานที่เพิ่มขึ้น

- อัตราเงินเฟ้อ:

ค่าแรงงานที่ต่ำ เงินชดเชยภาคเกษตรที่ลดลง และดอกเบี้ยในระดับสูงในปัจจุบัน ซึ่งส่งผลต่ออัตราเงินเฟ้อในปี 2015 ดังนั้นแบงก์ชาติอินเดียยังคงมีโอกาสในการตั้งเป้าหมายผ่อนคลายนโยบายทางการเงิน โดยการลดดอกเบี้ยเพื่อกระตุ้นเศรษฐกิจได้

- อัตราดอกเบี้ย: Reserve Bank of India มีโอกาสในการลดอัตราดอกเบี้ยซึ่งอัตราดอกเบี้ยของอินเดียมีแนวโน้มที่จะลดลงเรื่อยๆ ในอนาคต

- การปฏิรูป: เน้นการปฏิรูปภายในอย่างต่อเนื่องโดยมุ่งเน้นให้มีการกำกับดูแลที่ดีขึ้น, ความสะดวกในการทำธุรกิจที่ดีขึ้น, การจัดเก็บภาษีที่มีประสิทธิภาพมากขึ้น และอื่นๆ

## จุดเด่นกองทุนKT-INDIA ถึงนำลงทุน

- **กองทุนรวมหลัก บริหารโดยทีมงานที่มีความชำนาญในภูมิภาค – Invesco เป็นหนึ่งในบริษัทจัดการการเงินที่ใหญ่ที่สุดในเอเชียแปซิฟิก บริษัทเริ่มลงทุนในภูมิภาคนี้ตั้งแต่ 1962 และเป็นบริษัทชั้นนำในการลงทุนในประเทศอินเดียโดยเริ่มลงทุนในอินเดีย ตั้งแต่ 1994**
- **ความรู้และความเข้าใจตลาด – ผู้จัดการกองทุนเป็นคนอินเดียซึ่งมีประสบการณ์การลงทุนในตลาดอินเดียเป็นเวลา 23 ปี ดังนั้น มีความเข้าใจตลาดและการพัฒนาระบบเศรษฐกิจของอินเดีย เป็นอย่างดี**
- **ผลตอบแทนย้อนหลังของกองทุนรวมหลัก ดีสม่ำเสมอ – 1 ปีที่ผ่านมา กองทุนให้ผลตอบแทนหลังหักค่าธรรมเนียม มากกว่าดัชนีอ้างอิง MSCI India 10/40 ถึง 14% (ข้อมูล ณ สิ้นเดือน พย. 58)**

Source: Invesco

“ผลการดำเนินงานในอดีต มิได้เป็นสิ่งยืนยันถึงผลการดำเนินงานในอนาคต”

# ความเสี่ยงของกองทุน

- ความเสี่ยงทางตลาด (Market Risk)
- ความเสี่ยงจากความสามารถในการชำระหนี้ของผู้ออกตราสาร (Credit Risk)
- ความเสี่ยงด้านอัตราแลกเปลี่ยน
- ความเสี่ยงในเรื่องคู่สัญญาในการทำสัญญาป้องกันความเสี่ยงจากอัตราแลกเปลี่ยน (Counter Party Risk)
- ความเสี่ยงของประเทศที่ลงทุน (Country Risk)
- ความเสี่ยงจากการขาดสภาพคล่องของหลักทรัพย์ (Liquidity Risk)
- ความเสี่ยงจากข้อจำกัดการนำเงินลงทุนกลับประเทศ (Repatriation Risk)
- ความเสี่ยงที่เกิดจากการย้ายการลงทุนไปกองทุนอื่น

# ข้อมูลกองทุน

ชื่อกองทุน	กองทุนเปิดเคแธม อินเดีย อีควิตี้ ฟันด์ (KTAM India Equity Fund : KT-INDIA-A)
ประเภทกองทุน	กองทุนรวมที่ลงทุนในกองทุนรวมต่างประเทศเพียงกองทุนเดียว (Feeder Fund)
วันเปิดเสนอขายครั้งแรก/1	20 มกราคม – 5 กุมภาพันธ์ 2559
วันจดทะเบียนกองทุน/1	9 กุมภาพันธ์ 2559
วันที่เริ่มเปิดทำการซื้อขายครั้งต่อไป	16 กุมภาพันธ์ 2559
สกุลเงิน(กองทุนรวมหลัก)	USD
นโยบายป้องกันความเสี่ยงอัตราแลกเปลี่ยน	ตามดุลพินิจผู้จัดการกองทุน
นโยบายการจ่ายเงินปันผล	มีนโยบายการจ่ายเงินปันผล เฉพาะ Class D
อายุโครงการ	ไม่กำหนด
เงินลงทุนขั้นต่ำ	1,000 บาท
ค่าธรรมเนียมการขาย	ไม่เกิน 5% (1.50% ในช่วง IPO)
ค่าธรรมเนียมการรับซื้อคืน	ไม่เกิน 3% (ปัจจุบันไม่เรียกเก็บ)
ค่าธรรมเนียมจัดการกองทุน	ไม่เกิน 2.00% ต่อปี (ปัจจุบันเรียกเก็บที่ 0.75%ต่อปี)
ค่าธรรมเนียมนายทะเบียน	ไม่เกิน 0.20% ต่อปี
วันเปิดรับคำสั่งซื้อ/2	ทุกวันทำการซื้อขาย ภายในเวลา 14.00 น.
วันเปิดรับคำสั่งขายคืน/2	ทุกวันทำการซื้อขาย ภายในเวลา 14.00 น.

/1 วันที่เปิดเสนอขายครั้งแรก และวันจดทะเบียนกองทุน อาจเปลี่ยนแปลงได้โดยไม่ต้องแจ้งให้ทราบล่วงหน้า  
/2 โปรดศึกษาหนังสือชี้ชวนเพิ่มเติม



**1. ภาพรวมเศรษฐกิจ – อินเดีย  
มุมมองต่อการเติบโตอีกครั้ง**





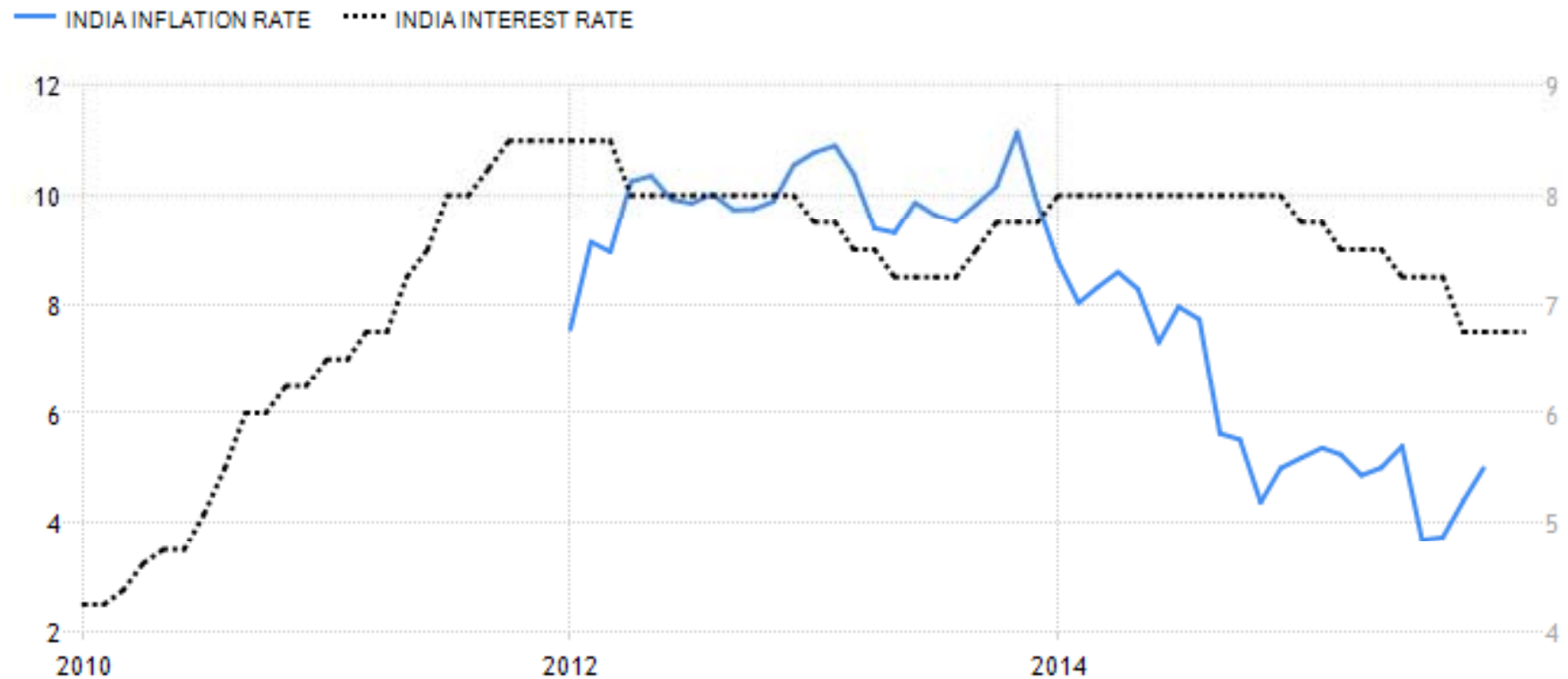
## การเติบโตของ GDP - อินเดีย

อินเดียกำลังเข้าสู่ช่วง วัฏจักรของการเติบโต และมีเศรษฐกิจมหภาคที่มั่นคง  
Bloomberg consensus คาด GDP อินเดียโต **7%** ในปี 2016



## อัตราเงินเฟ้อ - อินเดีย

ค่าจ้างแรงงานที่ต่ำ เงินชดเชยภาคการเกษตรที่ลดลง และดอกเบี้ยในระดับสูงนั้น ซึ่งส่งผลต่ออัตราเงินเฟ้อในปี 2015 ดังนั้นแบงก์ชาติอินเดีย ยังคงตั้งเป้าหมายนโยบายการเงินผ่อนคลายน



SOURCE: TRADINGECONOMICS.COM

<b>การปฏิรูปทางการเงิน</b>	<ul style="list-style-type: none"><li>▪ ภายใต้แผนปฏิรูป Jan Dhan Yojana ซึ่งมีเป้าหมายให้ทุกครัวเรือนมีบัญชีเพื่อออมเงินภายในปี 2016 เพื่ออำนวยความสะดวกในการเบิกจ่าย, และประชาชนจะมีบัตรเดบิตใช้ซึ่งมาพร้อมกับประกันสุขภาพ</li><li>▪ สามารถช่วยให้ประชาชนมีเงินออมมากขึ้น และ ประชาชนสามารถรับเงินช่วยเหลือโดยตรงจากรัฐบาล (ลดการทุจริต)</li></ul>
<b>โครงการ Make in India</b>	<ul style="list-style-type: none"><li>▪ พัฒนาให้อินเดียเป็นศูนย์กลางของภาคอุตสาหกรรมต่างๆ เช่น เครื่องจักร เครื่องจักรสิ่งทอ การก่อสร้าง ฉนวน ไฟฟ้า และอื่นๆ</li><li>▪ โครงการ Sagarmala project เพื่อเป็นท่าเรือสนับสนุนโครงการ"Make in India"</li><li>▪ สร้างงานในภาคอุตสาหกรรมต่างๆ</li></ul>
<b>โครงการ Digital India</b>	<ul style="list-style-type: none"><li>▪ เพื่อพัฒนาระบบดิจิทัล การบริการทุกอย่างของภาครัฐจะเป็นระบบออนไลน์ทั้งหมดภายในปี 2018</li><li>▪ ทุกหมู่บ้านถูกเชื่อมต่อด้วยระบบ fiber-optic เพื่อให้ประชาชนมีอินเทอร์เน็ตความเร็วสูงใช้</li><li>▪ ลดการนำเข้าและเพิ่มการส่งออกสินค้าอิเล็กทรอนิกส์</li></ul>

Source: Nomura Global Economics, Invesco, as at November 2014.



# “Make in India” - Policy

## 1. New Initiatives

เพื่ออำนวยความสะดวกและสนับสนุนการลงทุนและ  
การทำธุรกิจในอินเดียที่ง่ายขึ้น

### ▪ New Process

กระบวนการต่างๆที่ติดต่อกับภาครัฐจะถูกลดขั้นตอน  
รวดเร็ว และโปร่งใสมากขึ้น  
(เช่นกระบวนการขอใบอนุญาตประกอบการโรงงาน)

### • New Infrastructure

การพัฒนาโครงสร้างพื้นฐาน เช่น นิคมอุตสาหกรรมที่  
ทันสมัย เมืองใหม่ (Smart City) และแรงงานรุ่นใหม่  
ที่มีคุณภาพ

### • New Sectors

เพิ่มการลงทุนในด้านต่างๆ อาทิเช่นก่อสร้างและทาง  
รถไฟ

### • New Mindset

เปลี่ยนความคิดให้อินเดียเป็น Business partner ที่ดี  
ของนักลงทุนทั่วโลก



Hon'ble Prime Minister, in his Speech from ramparts of Red Fort on Independence Day on August 15, 2014 has defined future course of action:

*"..... I want to appeal all the people world over...  
...Come, Make In India. Sell anywhere but  
manufacture here....."*

Source: Invest India 2015 & The Indian Express 2015.



## "Make in India" - Campaign

### 2. Foreign Direct Investment (FDI)

อินเดียเป็นประเทศที่มีอัตราการเติบโตทางเศรษฐกิจลำดับต้นๆ ของโลกนอกจากนั้นยังถูกจัดอยู่ในสามประเทศแรกที่น่าลงทุน ดังนั้นรัฐบาลโดยนายกรัฐมนตรีนัดดา **ลดความซับซ้อนของหลักเกณฑ์ และ ผ่อนคลายกฎต่างๆ เพื่อดึงดูดนักลงทุนให้มากขึ้น ยกตัวอย่างเช่น**

- อนุญาตให้นักลงทุนต่างชาติสามารถลงทุนได้ 100% ในบริษัทเครื่องมือการแพทย์และสื่อสาร
- เพิ่มกฎให้นักลงทุนต่างชาติลงทุนในบริษัทประกันได้ถึง 49% จากเดิม 26%
- อนุญาตให้นักลงทุนต่างชาติลงทุนปลูกชาในอินเดียได้ (ห้ามในอดีต)
- และอื่นๆ อีกมากมาย

### 3. Intellectual Property Facts

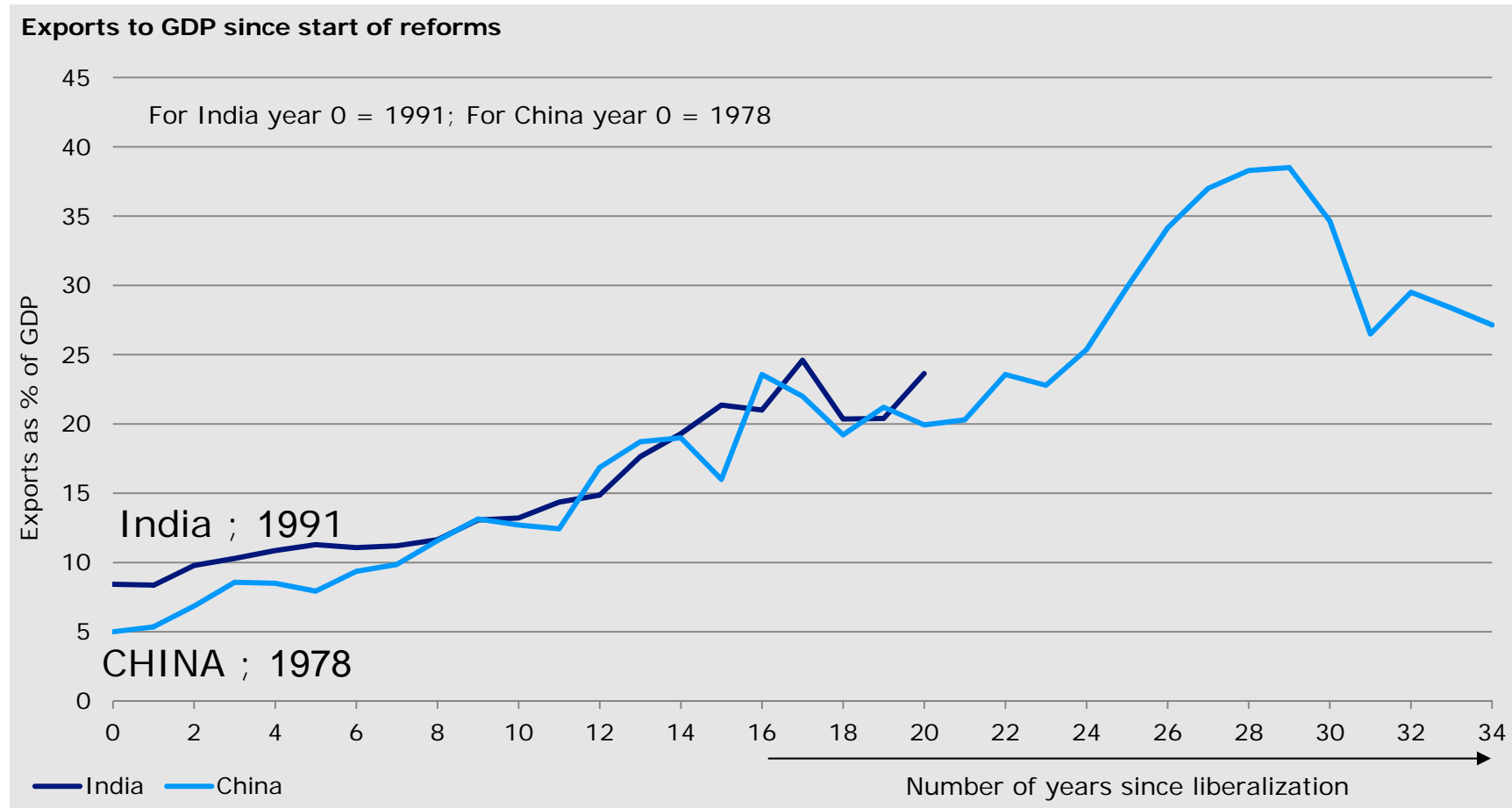
รัฐบาลนำโดยนายกรัฐมนตรีนัดดา มีความพยายามในหลายๆด้าน ทั้งทางด้านกฎหมายและนโยบาย เพื่อที่จะทำให้อินเดียเป็นประเทศที่มีการปกป้องทรัพย์สินทางปัญญา ทั้งนี้เพื่อเป็นพื้นฐานที่ดีต่อ**การคิดค้นผลิตภัณฑ์และ นวัตกรรมใหม่ๆ มีการสร้างระบบสารสนเทศต่างๆ และระบบออนไลน์เพื่อรองรับการจดสิทธิบัตรต่างๆ**

### 4. National Manufacturing

ความต้องการที่จะเพิ่มความสามารถทางการแข่งขันทางด้านอุตสาหกรรมการผลิตในระดับนานาชาติของอินเดียเพื่อการเติบโตของระบบเศรษฐกิจที่ยั่งยืนในระยะยาว รัฐบาลได้ออกมาตรการต่างๆ เพื่อโปรโมทและสนับสนุนภาคอุตสาหกรรมของประเทศ

# ภาคการส่งออก- อินเดีย

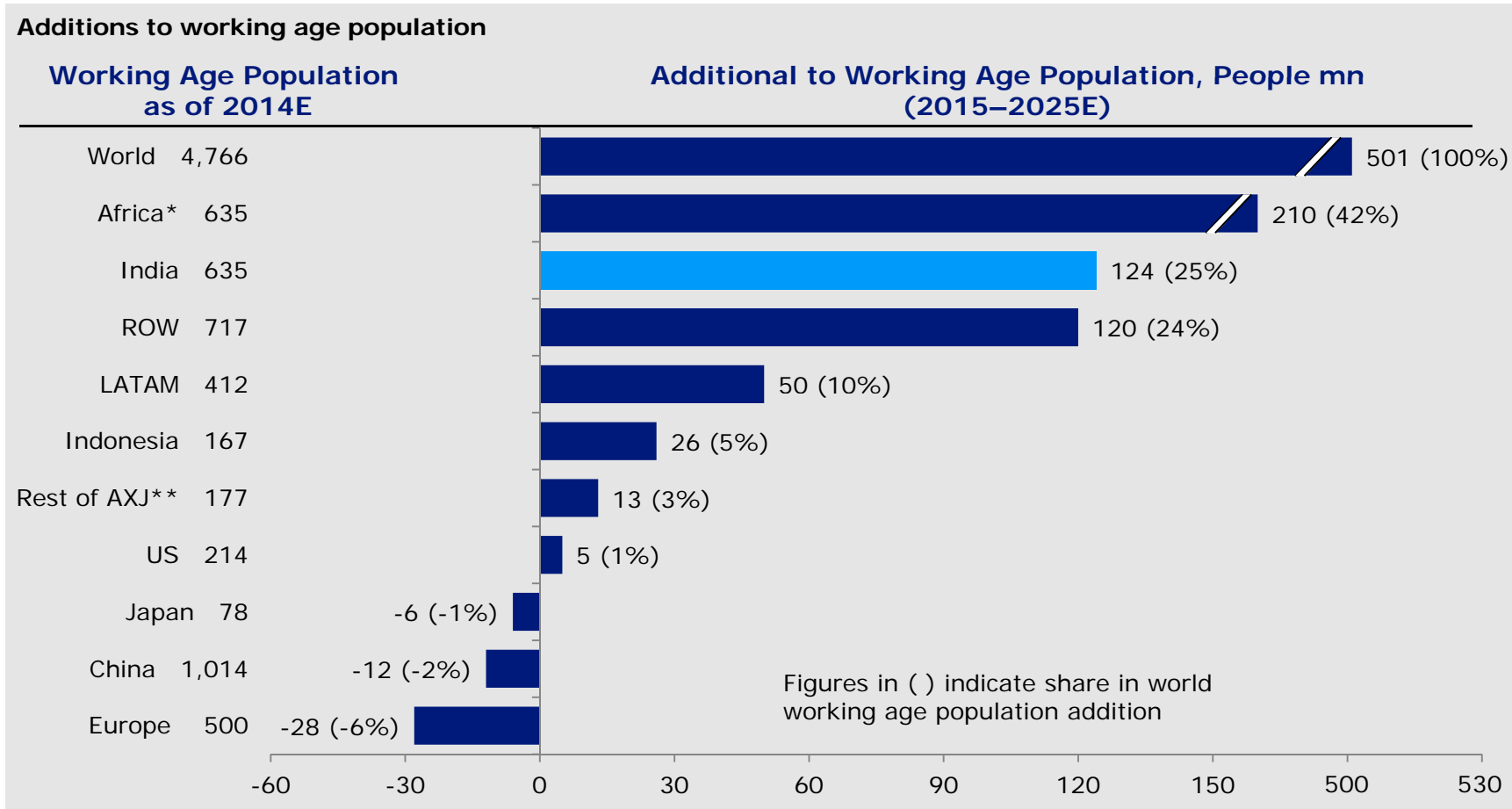
เปรียบเทียบ แนวโน้มมูลค่าการส่งออกต่อ GDP หลังจากมีการปฏิรูป จีน และ อินเดีย



Source: CEIC, Morgan Stanley Research, as at January 2015.

# การสนับสนุนทางด้านโครงสร้างประชากร

อินเดีย ยังมีการเติบโตของประชากรกลุ่มแรงงานในอนาคตอีก 10 ปีข้างหน้า



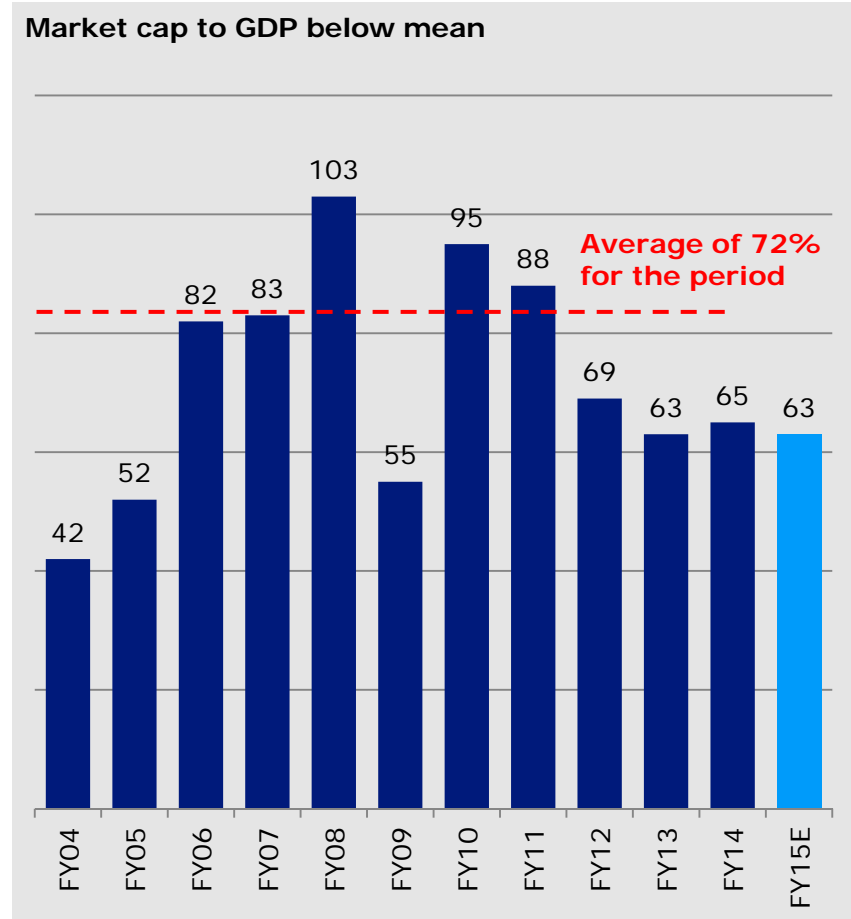
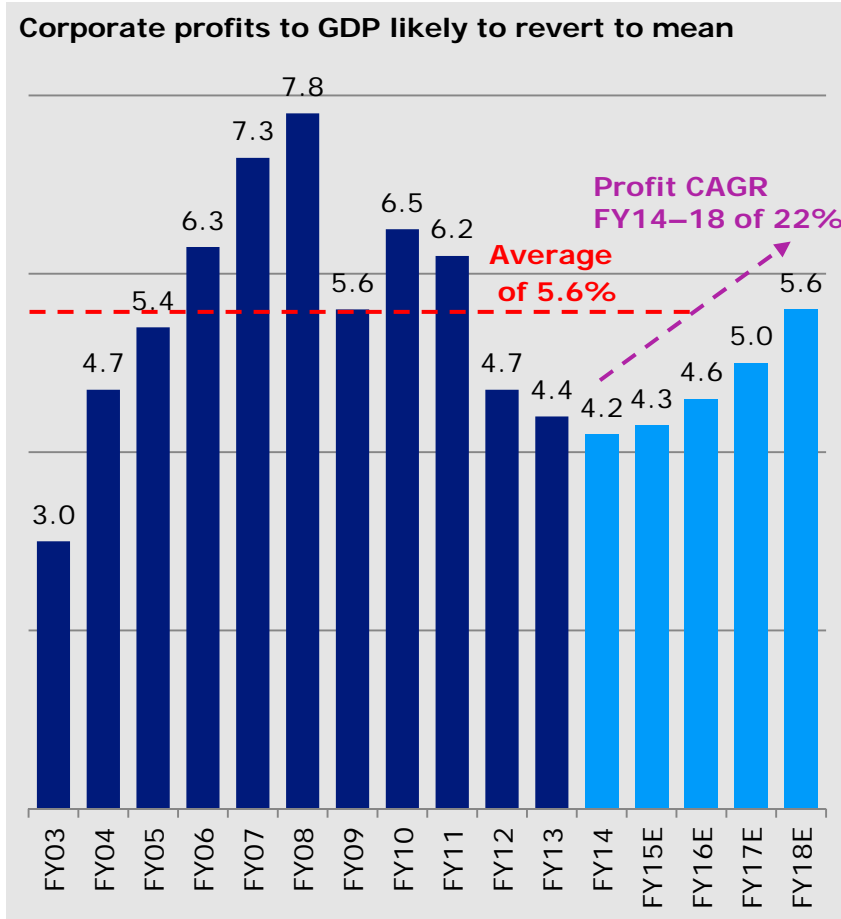
\* Africa is sum of 58 countries.

\*\* Rest of AXJ is 10 AXJ economies ex India, Indonesia and China.

Source: UN Population Database estimates, Morgan Stanley Research, as at January 2015.

# กำไรของบริษัทจดทะเบียน – อินเดีย

มีการคาดการณ์ถึง อัตราการเติบโตเฉลี่ยต่อปี ในช่วงปี 2014-2018 สูงถึง 22%



Source: Company, Bloomberg, MOSL, as at January 2015.

CAGR = อัตราการเติบโตเฉลี่ยต่อปี

“ผลการเปรียบเทียบผลการดำเนินงานที่เกี่ยวข้องกับผลิตภัณฑ์  
มิได้เป็นสิ่งยืนยันถึงผลการดำเนินงานในอนาคต”

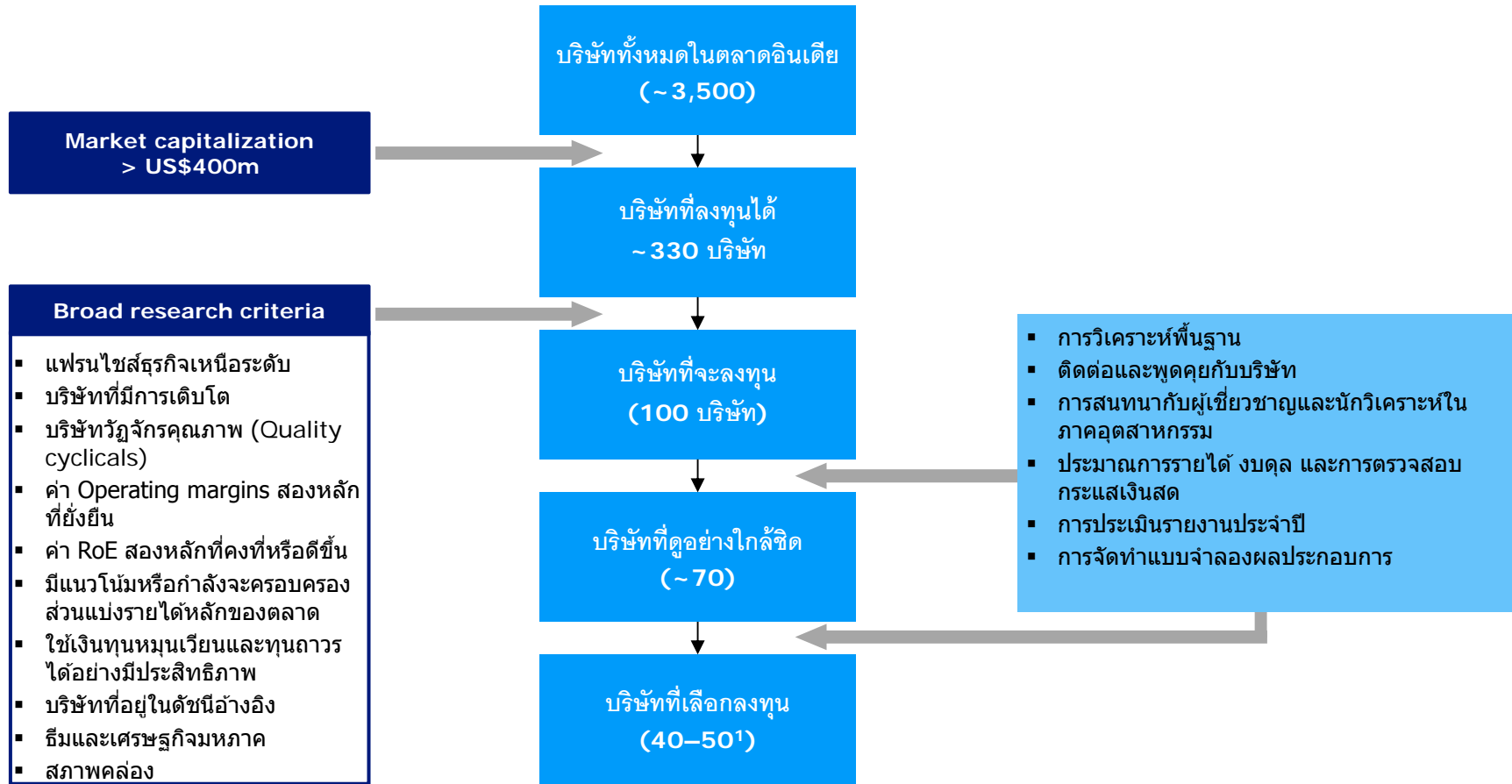




## 2. กระบวนการลงทุนในตราสารทุนอินเดีย



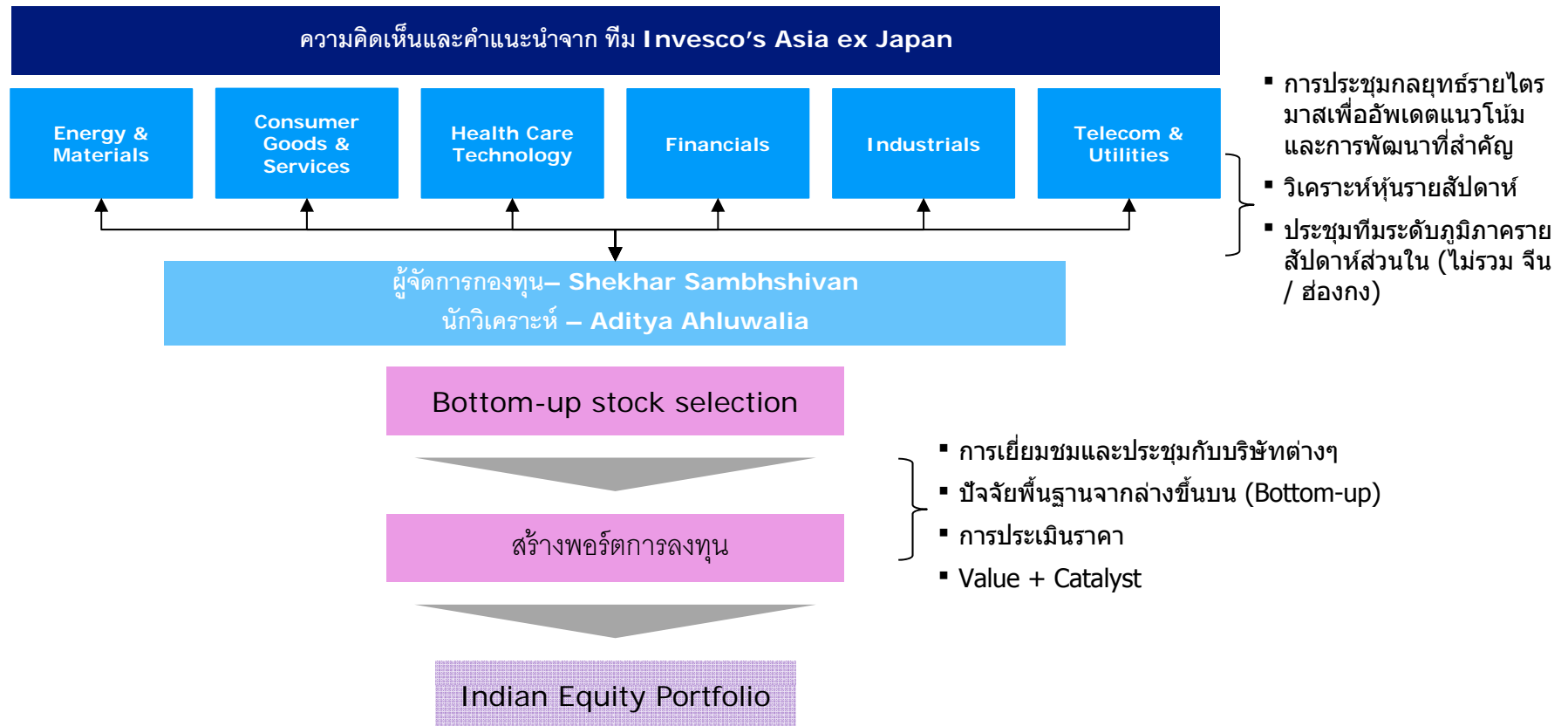
# กระบวนการสร้างกรอบการลงทุน



ที่มา Invesco

ผู้ลงทุนต้องทำความเข้าใจลักษณะสินค้า เงื่อนไขผลตอบแทน และความเสี่ยง ก่อนตัดสินใจลงทุน

# การสร้างพอร์ตการลงทุน



ที่มา Invesco



### 3. ความโดดเด่นของกองทุนรวมหลัก INVESCO Indian Equity



## ความโดดเด่นของกองทุนรวมหลัก Invesco Indian Equity

- **มีความชำนาญในภูมิภาค** – Invesco เป็นหนึ่งในบริษัทจัดการการเงินที่ใหญ่ที่สุดในเอเชียแปซิฟิก บริษัทเริ่มลงทุนในภูมิภาคนี้ตั้งแต่ 1962 และเป็นบริษัทชั้นนำในการลงทุนในประเทศอินเดียโดยเริ่มลงทุนในอินเดียตั้งแต่ 1994
- **ความรู้และความเข้าใจตลาด** – Shekhar Sambhshivan (ผู้จัดการกองทุน) เป็นคนอินเดียซึ่งมีประสบการณ์การลงทุนในตลาดอินเดียเป็นเวลา 23 ปี ดังนั้น Shekhar มีความเข้าใจตลาดและการพัฒนาระบบเศรษฐกิจของอินเดีย
- **มีทีมงานท้องถิ่นช่วยเหลือ** – ผู้จัดการกองทุนมีทีมงานสนับสนุน โดย Invesco Investment Team จะช่วยทำรายงานประจำเดือน ประจำไตรมาส และประจำปีส่งให้ผู้จัดการกองทุนโดยตรง
- **ผลตอบแทนย้อนหลังดีสม่ำเสมอ\*** – ในปีที่ผ่านมากองทุนให้ผลตอบแทนที่มากกว่าเกณฑ์มาตรฐาน MSCI India 10/40 มากถึง 16.10% (หักค่าธรรมเนียมแล้ว)
- **ลงทุนโดยกระบวนการที่มีประสิทธิภาพและสม่ำเสมอ** – พอร์ตลงทุนที่ประกอบด้วยตราสารทุนเพียง 40-50 บริษัท และผู้จัดการกองทุนเลือกลงทุนในบริษัทที่เติบโตอย่างมีประสิทธิภาพ ('quality growth' companies) เท่านั้น.
- **พอร์ตการลงทุนไม่อ้างอิงดัชนี** – ทีมงานลงทุนพยายามเลือกลงทุนในบริษัทที่จะได้รับผลประโยชน์จากการเติบโตระยะยาวของอินเดียและการปฏิรูปทางโครงสร้างของอินเดีย

Source: Invest India 2015.

\* All data as at 31 March 2015.

Launch date of the Luxembourg-domiciled fund. Prior to 11 December 2006, the fund name was Invesco GT India Fund which was changed from Invesco GT Indian Small Companies Fund that was originally launched on 2 December 1994 .

“ผลการดำเนินงานในอดีต มิได้เป็นสิ่งยืนยันถึงผลการดำเนินงานในอนาคต”



#### 4. ผลการดำเนินงาน



# Invesco India Equity Fund

## ผลการดำเนินงาน



### Cumulative performance\*

%	YTD	1 year	3 years	5 years
A (USD)-AD Shares	2.25	0.22	33.79	13.79
Index	-8.39	-13.77	9.54	-6.33

### Calendar year performance\*

%	2010	2011	2012	2013	2014
A (USD)-AD Shares	26.88	-35.12	24.91	-3.03	35.69
Index	21.65	-37.01	26.31	-4.14	24.76

The calendar year performance of year 2011 for the A (HKD)-Acc Shares represents performance from inception date of the share class (7/7/2011) to 31 December 2011, which is not a full year return.

ข้อมูล ณ สิ้นเดือน พย. 58

ผลการเปรียบเทียบผลการดำเนินงานที่เกี่ยวข้องกับผลิตภัณฑ์ มิได้เป็นสิ่งยืนยันถึงผลการดำเนินงานในอนาคต”

\*MSCI India 10/40 ND.

<sup>1</sup> Annualized figures.

Performance figures are shown in USD on a net of fees basis.

Date Source: Invesco, Morningstar, Inc. NAV to NAV, gross income re-invested in fund currency.

# Invesco India Equity Fund

สัดส่วนการลงทุน - กระจายการลงทุนในหุ้นทุกขนาด

<b>Financial characteristics*</b>	
Average weighted market capitalisation	USD 11.52 bn
Median market capitalisation	USD 4.20 bn

<b>3 year characteristics**</b>	
Alpha	6.97
Beta	0.98
Correlation	0.97
Information ratio	1.43
Sharpe ratio	0.54
Tracking error in %	4.91
Volatility in %	18.73

Past performance is not a guide to future returns.

Source: \*Invesco \*\*Morningstar

ข้อมูล ณ สิ้นเดือน พย. 58

ผลการเปรียบเทียบผลการดำเนินงานที่เกี่ยวข้องกับผลิตภัณฑ์ มิได้เป็นสิ่งยืนยันถึงผลการดำเนินงานในอนาคต”



# Invesco India Equity Fund

## สัดส่วนการลงทุน

Top 10 holdings	%
Infosys	5.3
HDFC Bank	5.0
Indusind Bank	4.7
Bajaj Finance	4.4
Maruti Suzuki India	4.2
Ashok Leyland	4.2
Bharat Petroleum	4.2
Britannia Industries	4.0
Eicher Motors	4.0
Lupin	3.9

### Sector weightings\*

in %	Fund	Index
Financials	22.8	16.1
Industrials	13.9	6.5
Consumer Discretionary	13.3	9.6
Health Care	12.9	12.6
Information Technology	12.7	20.4
Consumer Staples	9.5	12.1
Materials	6.3	5.8
Energy	4.2	10.7
Others	3.4	6.4
Cash	1.1	0.0

ข้อมูล ณ สิ้นเดือน พย. 58

Source: Invesco, Factset, Morningstar

Reference index: MSCI India 10/40 ND.

The information provided on the investments and investment strategy (including current investment themes, the research and investment process, and portfolio characteristics, weightings, and allocation) represents the views of the portfolio manager at the time this material was completed and is subject to change without notice. Holdings may change without notice. There is no guarantee that securities of the above sectors or industries are currently held or will be held by any funds that are managed by Invesco nor a recommendation to buy/sell/hold the securities. This should not be seen as an investment advice.

# หลักทรัพย์ 10 อันดับแรกของกองทุนหลัก

อันดับ	ชื่อบริษัท	ลักษณะธุรกิจ	อุตสาหกรรม	สัดส่วน (ร้อยละ)
1	 INFOSYS LTD	Infosys เป็นบริษัทให้คำปรึกษาด้านไอที และบริการด้านซอฟต์แวร์ โดยเน้นลูกค้าในอุตสาหกรรมด้านการเงิน โทรคมนาคม และภาคการผลิต	เทคโนโลยี	5.3
2	 HOUSING DEVELOPMENT FINANCE	บริษัทเป็นผู้ปล่อยสินเชื่อที่อยู่อาศัยระยะยาวให้กับประชาชนที่มีรายได้น้อย และปานกลาง นอกจากนี้บริษัทยังปล่อยสินเชื่อให้แก่บริษัทพัฒนาอสังหาริมทรัพย์ และหน่วยงานพัฒนาโครงสร้างพื้นฐาน	ธุรกิจการเงิน	5.0
3	 INDUSIND BANK LTD	บริษัทเป็นธนาคารที่ให้บริการแบบครบวงจร มีสาขาอยู่ทั่วประเทศอินเดีย รวมถึงสาขาในคูไบ และลอนดอน	ธุรกิจการเงิน	4.7
4	 BAJAJ FINANCE LTD	บริษัทให้บริการด้านการเงินผ่านสาขาทั่วประเทศอินเดีย	ธุรกิจการเงิน	4.4
5	 MARUTI SUZUKI INDIA LTD	ผู้ผลิตและส่งออกส่งออกรถยนต์ และร่วมมือกับญี่ปุ่นในการผลิตรถยนต์ที่ราคาไม่แพงสำหรับคนอินเดีย	สินค้าฟุ่มเฟือย	4.2

# หลักทรัพย์ 10 อันดับแรกของกองทุนหลัก

อันดับ	ชื่อบริษัท	ลักษณะธุรกิจ	อุตสาหกรรม	สัดส่วน (ร้อยละ)
6	 <b>ASHOK LEYLAND</b> ASHOK LEYLAND LTD	ผู้ผลิตรถยนต์เชิงพาณิชย์เช่น รถโดยสาร รถแทรกเตอร์ รถขยะ รถบรรทุกขนส่งสินค้า รถดับเพลิง และชิ้นส่วนรถยนต์ โดยบริษัทจำหน่ายสินค้าในประเทศอินเดีย และต่างประเทศ	อุตสาหกรรม	4.2
7	 <b>Bharat Petroleum</b> BHARAT PETROLEUM CORP LTD	บริษัทประกอบธุรกิจการสำรวจ ก๊าซน้ำมันดิบ รวมถึงผลิตผลิตภัณฑ์เกี่ยวกับปิโตรเลียม น้ำมันหล่อลื่น และอะโรเมติก เช่น เบนซิน นอกจากนี้บริษัทยังให้บริการปั้มน้ำมันทั่วประเทศ	พลังงาน	4.2
8	 <b>BRITANNIA</b> Eat Healthy, Think Better BRITANNIA INDUSTRIES LTD	Britannia Industries LTD เป็นผู้ผลิตผลิตภัณฑ์ด้านเบเกอรี่ เช่น ขนมปังและเค้ก บริษัทยังเป็นผู้ผลิตและส่งออกผลิตภัณฑ์ถ้วยเหลืองเมล็ดมะม่วงหิมพานต์	สินค้าฟุ่มเฟือย (Consumer Discretionary)	4.0
9	 <b>EICHER</b> EICHER MOTORS LTD	บริษัทผลิตรถยนต์เชิงพาณิชย์ขนาดเล็กสำหรับส่งออก และขายในประเทศ บริษัทยังเป็นผู้ผลิตรถแทรกเตอร์ รถจักรยานยนต์และชิ้นส่วนเกียร์	อุตสาหกรรม	4.0
10	 <b>LUPIN</b> LUPIN LTD	ผู้ผลิต actives โดยหลักคือ Rifampicin, Pyrazinamide, Ethambutol (anti-TB) cephalosporins (ยาฆ่าเชื้อโรค) และโรคหัวใจและหลอดเลือด นอกจากนี้ บริษัท ยังมีความสามารถใน อีกทั้งยังเชี่ยวชาญในการผลิตยาที่ทำจากพืชสมุนไพร สนับสนุนการรักษาศาสตร์สมัยใหม่	เทคโนโลยี	3.9

ที่มา: Bloomberg data และ Invesco fund factsheet as of 30/11/2558

# ความเสี่ยงของกองทุน

- ความเสี่ยงทางตลาด (Market Risk)
- ความเสี่ยงจากความสามารถในการชำระหนี้ของผู้ออกตราสาร (Credit Risk)
- ความเสี่ยงด้านอัตราแลกเปลี่ยน
- ความเสี่ยงในเรื่องคู่สัญญาในการทำสัญญาป้องกันความเสี่ยงจากอัตราแลกเปลี่ยน (Counter Party Risk)
- ความเสี่ยงของประเทศที่ลงทุน (Country Risk)
- ความเสี่ยงจากการขาดสภาพคล่องของหลักทรัพย์ (Liquidity Risk)
- ความเสี่ยงจากข้อจำกัดการนำเงินลงทุนกลับประเทศ (Repatriation Risk)
- ความเสี่ยงที่เกิดจากการย้ายการลงทุนไปกองทุนอื่น

# Investment Team Background



**Chandrashekhhar Sambhshivan (Shekhar)**, *Investment Director*,

Shekhar Sambhshivan joined Invesco in May 2006 as an Investment Director specializing in the Indian market. He is the lead manager of the Invesco India Equity Fund. Shekhar was the Chief Investment Officer at SBI Life Insurance Co. Ltd. in Mumbai, India from 2001 to April 2006, overseeing over US\$450m of assets. He was responsible for life insurance funds, pension funds as well as a unit linked fund. Shekhar was a fund manager at ING Investment Management (India) PVT Ltd. from 1998 to 2001, and at IDBI Investment Management Company Ltd. from 1995 to 1998. He was a manager covering money and debt markets at Imperial Corporate Finance & Services PVT Ltd. from 1992 to 1995. Shekhar had a Bachelor of Science (Technology) degree from the University of Mumbai, India. He is a licentiate from Insurance Institute of India.



**Aditya Ahluwalia**, *Investment Analyst*

Aditya Ahluwalia joined Invesco in April 2014 as an Investment Analyst. He has over 6 years of investment experience, specializing in Indian equities. Aditya holds a Management of Business Administration degree from the Faculty of Management Studies, University of Delhi and is a Chartered Financial Analyst. He has also cleared all levels of the Financial Risk Manager and the Chartered Alternative Investment Analyst exams. Before joining Invesco, Aditya was working in Mumbai as a Sr. Manager & Equity Analyst at ICICI Prudential Life Insurance.

Source: Invest India 2015.

## คำเตือน

1. การลงทุนในกองทุนนี้อาจมีความเสี่ยงสูง และเหมาะสมกับนักลงทุนที่พร้อมรับความเสี่ยงได้เท่านั้น ผลตอบแทนในอดีต มิได้เป็นสิ่งยืนยันถึงผลตอบแทนในอนาคต มูลค่าหน่วยลงทุนของกองทุนมีโอกาสผันผวน และปรับตัวลดลงอย่างมากได้ ภายในระยะเวลาอันสั้น และมีโอกาสที่ผู้ลงทุนจะได้รับเงินคืนน้อยกว่าเงินลงทุนเริ่มแรก
2. ผู้ลงทุนจะมีความเสี่ยงในด้านอัตราแลกเปลี่ยน โดยกองทุนนี้มิได้ใช้เครื่องมือป้องกันความเสี่ยงอัตราแลกเปลี่ยนแต่อย่างใด ความผันผวนจากอัตราแลกเปลี่ยนระหว่างสกุลเงินของกองทุนรวมหลัก และสกุลเงินบาท อาจทำให้ผู้ลงทุนได้รับเงินคืนน้อยกว่าเงินลงทุนเริ่มแรกเมื่อมีการขายคืนหน่วยลงทุน โปรดศึกษาข้อมูลเพิ่มเติมจากหนังสือชี้ชวนของกองทุน
3. Invesco India Equity Fund ซึ่งเป็นกองทุนรวมหลักของกองทุนเปิดเคแธม อินเดีย อิคิวตี้ ฟันด์ มิได้มีการขายหรือเสนอขายในประเทศไทยแต่อย่างใด

ผู้ลงทุนต้องทำความเข้าใจลักษณะสินค้า เงื่อนไขผลตอบแทน และความเสี่ยง ก่อนตัดสินใจลงทุน

## ข้อความจำกัดความรับผิด (Disclaimer)

- เอกสารฉบับนี้จัดทำขึ้นโดยบริษัทหลักทรัพย์จัดการกองทุน กรุงไทย จำกัด (มหาชน) (“บริษัท”) ข้อมูลที่ปรากฏในเอกสารนี้มาจากแหล่งข้อมูลของบริษัทเห็นว่ามีที่น่าเชื่อถือ แต่ไม่อยู่ในวิสัยที่จะสามารถตรวจสอบความถูกต้องได้โดยอิสระ บริษัทไม่สามารถให้การรับประกันความถูกต้องหรือสมบูรณ์ของข้อมูลดังกล่าว และไม่อาจรับผิดชอบในความผิดพลาดในการแสดงข้อเท็จจริง หรือข้อมูลที่ผ่านการวิเคราะห์ รวมทั้งไม่สามารถรับผิดชอบต่อความเสียหายอันอาจเกิดขึ้นจากการใช้ข้อมูลนี้ของผู้หนึ่งผู้ใด ความเห็นที่แสดงในเอกสารนี้ประกอบด้วยความเห็นในปัจจุบันของบริษัท ซึ่งสามารถเปลี่ยนแปลงไปได้โดยไม่ต้องแจ้งให้ทราบล่วงหน้า เอกสารนี้จัดทำขึ้นเพื่อเผยแพร่กับบุคคลที่บริษัทประสงค์จะเผยแพร่เท่านั้น และมีได้จัดทำขึ้นเพื่อนักลงทุนรายอื่นๆ
- เอกสารนี้มีวัตถุประสงค์เพื่อเป็นข้อมูล และมีได้ เป็นส่วนหนึ่งของการเสนอ การขาย หรือการแนะนำให้ซื้อหรือขายผลิตภัณฑ์ใดๆเป็นการเฉพาะเจาะจง แม้ว่าข้อมูลที่ปรากฏในเอกสารนี้จะได้มาจากแหล่งข้อมูลที่น่าเชื่อถือได้ แต่บริษัทไม่สามารถรับผิดชอบต่อความถูกต้องของข้อมูลดังกล่าว
- บริษัทมิได้ให้คำปรึกษาด้านบัญชี ภาษี หรือกฎหมาย โดยผู้ลงทุนควรปรึกษาเรื่องดังกล่าวกับที่ปรึกษา และหรือผู้ให้คำปรึกษา ก่อนการตัดสินใจใดๆที่เกี่ยวข้องกับข้อมูลในเอกสารนี้ ผู้ลงทุนควรพิจารณาว่าการลงทุนดังกล่าวมีความเหมาะสมกับตนเอง และควรได้รับคำปรึกษาจากผู้ให้คำปรึกษาด้านการลงทุนที่ได้รับอนุญาต
- บริษัทมิได้มอบอำนาจให้บุคคลใดเป็นผู้ให้ข้อมูล หรือเป็นตัวแทน รับรอง แสดง หรือรับประกันข้อมูลใดๆที่มีได้ปรากฏอยู่ในหนังสือชี้ชวน ทั้งนี้ หากมีการกระทำดังกล่าว ให้ถือว่าข้อมูลที่กล่าวถึงนั้นไม่อาจนำมาประกอบการพิจารณาได้
- ผลตอบแทนในอดีตมิได้แสดงถึงผลตอบแทนในอนาคต และมูลค่าของเงินลงทุน รวมถึงรายได้จากการลงทุนสามารถลดลงและเพิ่มขึ้นได้ ผลตอบแทนในอนาคตไม่สามารถรับประกันได้ และผู้ลงทุนอาจได้รับเงินคืนน้อยกว่าเงินลงทุนเริ่มแรก แม้กระทั่งในกรณีที่ผลิตภัณฑ์ดังกล่าวเป็นประเภทคุ้มครองเงินต้นก็ตาม เนื่องจากยังคงมีความเสี่ยงที่ผู้ออกตราสารไม่สามารถชำระหนี้บางส่วนหรือทั้งหมดตามสัญญาได้ ความเห็นที่แสดง ณ ที่นี้ เป็นความเห็นปัจจุบันตามวันที่ระบุในเอกสารนี้เท่านั้น
- ไม่มี การรับประกันว่ากลยุทธ์การลงทุนนี้จะมีประสิทธิผลภายใต้ภาวะตลาดทุกประเภท และผู้ลงทุนแต่ละท่านควรที่จะประเมินความสามารถของตน ในการที่จะลงทุนในระยะยาว โดยเฉพาะอย่างยิ่งในช่วงที่ตลาดปรับตัวลดลง
- © สงวนลิขสิทธิ์ พ.ศ. 2557 บริษัทหลักทรัพย์จัดการกองทุนกรุงไทย จำกัด (มหาชน) สงวนลิขสิทธิ์ตามกฎหมาย.

**ผู้ลงทุนต้องทำความเข้าใจลักษณะสินค้า เงื่อนไขผลตอบแทน และความเสี่ยง ก่อนตัดสินใจลงทุน**

ผู้ลงทุนต้องทำความเข้าใจลักษณะสินค้า เงื่อนไขผลตอบแทน และความเสี่ยง ก่อนตัดสินใจลงทุน  
เอกสารนี้มิใช่หนังสือชี้ชวน และจัดทำขึ้นเพื่อให้ข้อมูลเป็นการทั่วไปเท่านั้น  
และหากท่านมีข้อสงสัยหรือต้องการข้อมูลเพิ่มเติมหรือหนังสือชี้ชวน โปรดติดต่อ

บมจ. หลักทรัพย์จัดการกองทุน กรุงไทย

เลขที่ 1 อาคารเอ็มไพร์ทาวเวอร์ ชั้น 32

ถ.สาทรใต้ แขวงยานนาวา เขตสาทร กรุงเทพฯ 10120

โทร. 02-670-4900 กด 9 ต่างจังหวัดโทรฟรี 1 800 295 592

[www.ktam.co.th](http://www.ktam.co.th)

หรือผู้สนับสนุนการขายและรับซื้อคืนหน่วยลงทุนของกองทุน